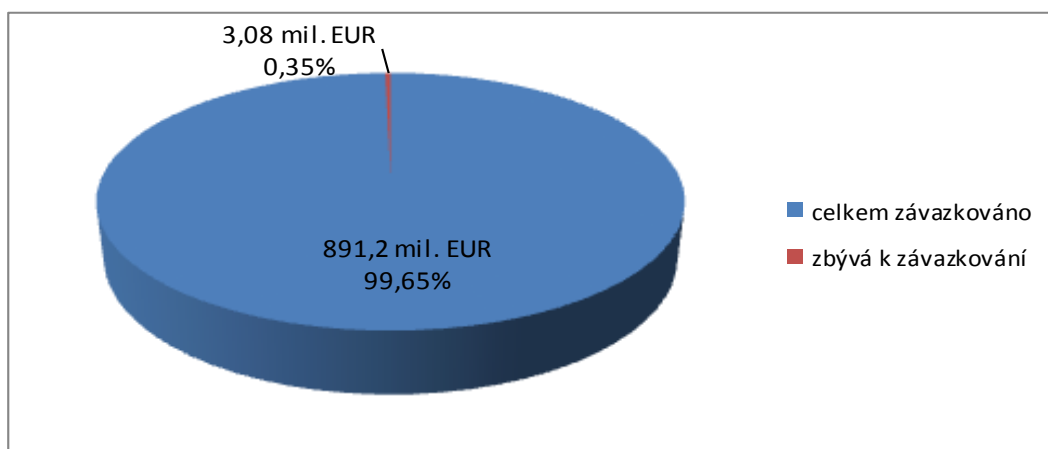


## INFORMACE O AKTUÁLNÍM STAVU IMPLEMENTACE OSY I PROGRAMU ROZVOJE VENKOVA ČR NA OBDOBÍ 2007 - 2013

V rámci osy I (vyjma opatření I.3.3, I.2.1) bylo zaregistrováno více než 35 500 projektů s celkovými požadavky na dotaci přesahujícími 43 mld. Kč. Schválená dotace byla cca 23 mld. Kč a fyzicky proplaceno cca 17,4 mld. Kč.

Stav čerpání finančních prostředků vzhledem k rozpočtu osy I PRV na období 2007 – 2013 (v EUR)

Celkový rozpočet na opatření	Celkem závazkováno	Celkem proplaceno	Zbývá k závazkování	Zbývá k proplacení
894 289 462	891 209 012	717 056 052	3 080 450	177 233 410



### I.1.1 Modernizace zemědělských podniků

- podopatření a záměry

#### I.1.1.1 Modernizace zemědělských podniků

a) stavby a technologie pro živočišnou výrobu

b) stavby a technologie pro rostlinnou výrobu

#### I.1.1.2 Spolupráce při vývoji nových produktů, postupů a technologií (resp. inovací) v zemědělství

#### I.1.1.3 Založení porostů rychle rostoucích dřevin – *podopatření zatím nebylo implementováno*

- dosud proběhlo **9 kol** příjmu žádostí (1., 3., 6., 9., 13., 15., 18., 20. a 22.)
- stav opatření k 30. 4. 2015

	I.1.1.1 a)	I.1.1.1 b)	I.1.1.1.0	I.1.1.2	Celkem
Zaregistrované projekty (ks)	5 929	1 513	2664	47	<b>10 153</b>
Částka za zaregistrované projekty (Kč)	14 472 649 799	3 409 112 612	1 902 162 481	477 183 468	<b>20 261 108 360</b>
Schválené projekty (ks)	2 978	893	1 029	15	<b>4 915</b>
Částka za schválené projekty (Kč)	7 098 423 272	2 007 063 107	783 140 343	113 374 609	<b>10 002 001 331</b>
Podané žádosti o proplacení (ks)	2 554	783	0	8	<b>3 345</b>
Částka za podané žádosti o proplacení (Kč)	6 212 841 909	1 765 049 778	0	61 365 788	<b>8 039 257 475</b>
Proplacené projekty (ks)	2 353	730	0	5	<b>3 088</b>
Proplaceno (Kč)	5 960 062 021	1 722 278 039	0	49 391 329	<b>7 731 731 389</b>

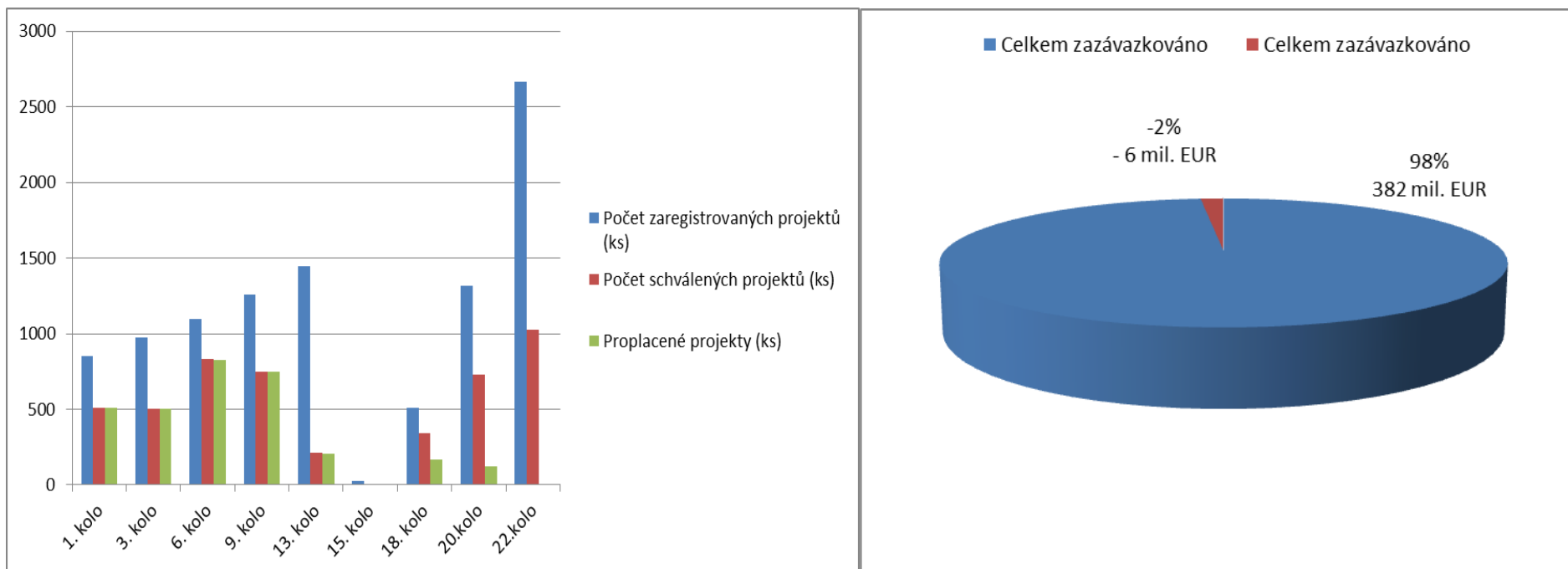
- porovnání jednotlivých kol

	1. kolo	3. kolo	6. kolo	9. kolo	13. kolo	15. kolo	18. kolo	20.kolo	22.kolo
Počet zaregistrovaných projektů (ks)	854	972	1 098	1 259	1 447	28	512	1319	2 664
Částka za zaregistrované projekty (Kč)	1 831 867 797	2 274 883 815	2 941 671 574	3 701 698 482	4 182 592 759	298 645 026	1 101 715 300	2 025 071 126	1 902 162 481
Počet schválených projektů (ks)	512	504	831	751	210	9	340	729	1 029
Částka za schválené projekty (Kč)	1 113 080 397	1 119 802 153	2 285 821 607	2 100 930 498	759 232 215	82 212 401	700 626 154	1 057 155 563	783 140 343
<b>Úspěšnost žadatelů</b>	<b>60%</b>	<b>52%</b>	<b>76%</b>	<b>60%</b>	<b>15%</b>	<b>32%</b>	<b>66%</b>	<b>55%</b>	
Podané žádosti o proplacení (ks)	514	503	829	751	206	5	238	299	0
Částka za podané žádosti o proplacení (Kč)	1 104 682 404	1 115 210 909	2 266 396 913	2 065 474 219	718 216 205	50 128 250	441 345 497	277 803 078	0
Proplacené projekty (ks)	511	502	829	750	206	4	165	121	0
Proplaceno (Kč)	1 099 591 559	1 113 954 272	2 262 130 348	2 056 834 650	732 050 127	43 668 679	309619671	113 882 083	0

- porovnání závazkovaných a proplacených částek k celkovému rozpočtu za období 2007 – 2013 (v EUR)

	Celkový rozpočet na opatření	Celkem zazávazkováno	Celkem	Zbývá k zazávazkování	Zbývá
			proplaceno		k proplacení
<b>I.1.1</b>	376 150 730	382 193 670	303 300 903	<b>-6 042 939</b>	<b>72 849 827</b>
I.1.1.1	370 068 392	378 052 372	301 473 717	<b>-7 983 980</b>	<b>68 594 675</b>
I.1.1.2	6 082 339	4 141 298	1 827 187	<b>1 941 041</b>	<b>4 255 152</b>

Pozn.: pro dosud neproplacené závazky byl použit kurz 27,4 CZK/EUR



## I. 1.2 Investice do lesů

- podopatření a záměry
  - I.1.2.1 Lesnická technika
  - I.1.2.2 Technické vybavení provozoven
  - I.1.2.3 Lesnická infrastruktura
    - a) výstavba, modernizace, rekonstrukce a celkové opravy lesních cest nad 2 m šíře včetně souvisejících objektů
    - b) výstavba, modernizace, rekonstrukce a celkové opravy zařízení upravujících vodní režim v lesích, včetně souvisejících objektů
    - c) výstavba, modernizace, rekonstrukce a celkové opravy ostatních infrastrukturních objektů a zařízení sloužících lesnímu hospodářství
- dosud proběhlo **7 kol** příjmu žádostí (2., 5., 8., 11., 14., 17. a 22. kolo)
- stav opatření k 30. 4. 2015

	<b>I.1.2.1</b>	<b>I.1.2.2</b>	<b>I.1.2.3 a)</b>	<b>I.1.2.3. b)</b>	<b>I.1.2.3. c)</b>	<b>Celkem</b>
Zaregistrované projekty (ks)	3 568	523	1 091	149	22	<b>5 353</b>
Částka za zaregistrované projekty (Kč)	1 411 962 087	758 363 773	2 534 395 125	386 687 162	30 067 292	<b>5 121 475 439</b>
Schválené projekty (ks)	2 126	204	448	55	3	<b>2 836</b>
Částka za schválené projekty (Kč)	730 858 664	288 478 774	927 711 793	155 251 805	2 478 572	<b>2 104 779 608</b>
Podané žádosti o proplacení (ks)	1 962	164	427	53	3	<b>2 609</b>
Částka za podané žádosti o proplacení (Kč)	642 443 589	194 899 474	852 308 871 906 016	150 233 500	2 469 162	<b>1 861 951 741</b>
Proplacené projekty (ks)	1 923	156	420	52	3	<b>2 554</b>
Proplaceno (Kč)	631 644 778	177 244 295	847 712 477	147 516 368	2 370 268	<b>1 806 488 186</b>

- porovnání jednotlivých kol

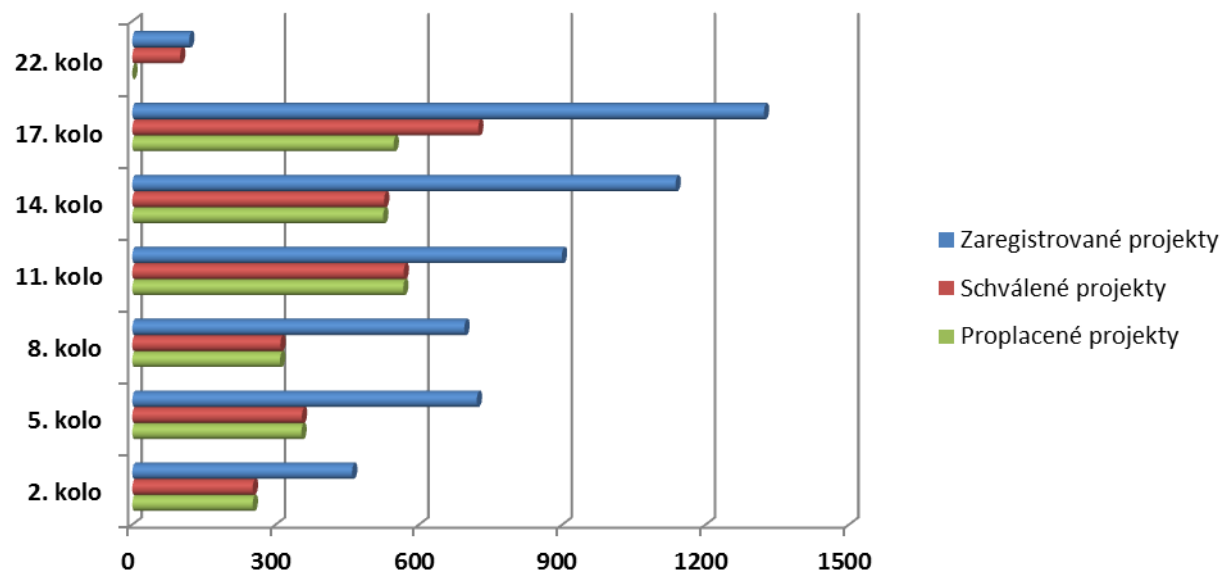
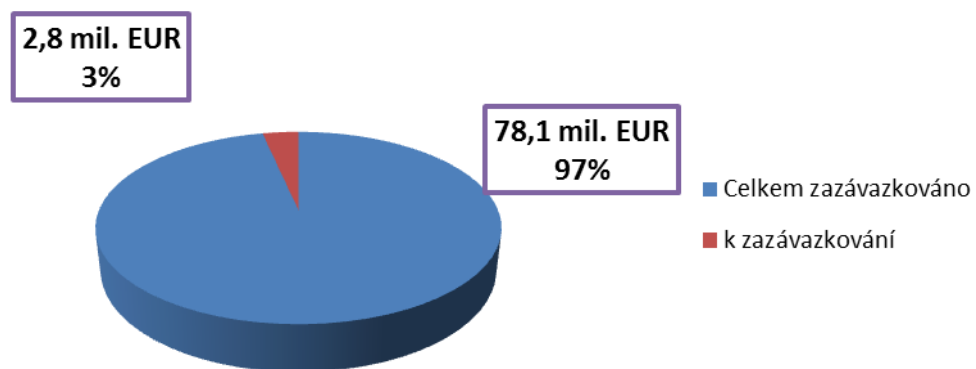
	2. kolo	5. kolo	8. kolo	11. kolo	14. kolo	17. kolo	22. kolo
Počet zaregistrovaných projektů (ks)	460	721	695	899	1 137	1 322	119
Částka za zaregistrované projekty (Kč)	727 245 796	869 306 274	900 483 770	834 568 794	828 509 522	904 135 195	57 226 088
Počet schválených projektů (ks)	252	355	310	568	527	724	100
Částka za schválené projekty (Kč)	316 981 752	376 956 374	303 153 232	353 640 511	317 663 296	384 589 029	51 795 414
<b>Úspěšnost žadatelů</b>	<b>55%</b>	<b>49%</b>	<b>45%</b>	<b>63%</b>	<b>46%</b>	<b>55%</b>	<b>84%</b>
Podané žádosti o proplacení (ks)	252	355	310	568	526	598	0
Částka za podané žádosti o proplacení (Kč)	310 801 112	371 956 590	296 996 617	340 661 844	299 192 206	242 343 372	0
Proplacené projekty (ks)	252	354	309	567	525	547	0
Proplaceno (Kč)	295 781 637	370 740 776	296 526 293	336 244 811	296 909 685	210 284 984	0

- porovnání závazkovaných a proplacených částek k celkovému rozpočtu za období 2007 – 2013 (v EUR)

	<b>Celkový rozpočet na opatření</b>	<b>Celkem zazávazkováno</b>	<b>Celkem proplaceno</b>	<b>Zbývá k zazávazkování</b>	<b>Zbývá k proplacení</b>
<b>I.1.2</b>	<b>80 892 448</b>	<b>78 125 252</b>	<b>70 261 253</b>	<b>2 767 196</b>	<b>10 631 195</b>
I.1.2.1	29 148 016	27 428 304	24 768 767	1 719 712	4 379 249
I.1.2.2	11 364 438	10 583 654	6 798 341	780 784	4 566 097
I.1.2.3	40 379 994	40 113 295	38 694 146	266 699	1 685 848

Pozn.: v případě celkového rozpočtu na opatření se jedná o částku navrhovanou v rámci 11. modifikace PRV, aktuálně schválená částka rozpočtu je 81 287 579 EUR,

Pozn.: pro dosud neproplacené závazky byl použit kurz 27,4 CZK/EUR



### I.1.3 Přidávání hodnoty zemědělským a potravinářským produktům

- podopatření

I.1.3.1 Přidávání hodnoty zemědělským a potravinářským produktům

I.1.3.2 Spolupráce při vývoji nových produktů, postupů a technologií (resp. inovací) v potravinářství

- dosud proběhlo **7 kol** příjmu žádostí pro podopatření **I.1.3.1** (2., 4., 7., 10., 13., 19. a 22. kolo)
- dosud proběhlo **9 kol** příjmu žádostí pro podopatření **I.1.3.2** (2., 4., 7., 10., 11., 12., 13., 18. a 20. kolo)
- stav opatření k 30. 4. 2015

	<b>1.1.3.1.</b>	<b>1.1.3.2.</b>	<b>celkem</b>
Počet zaregistrovaných projektů (ks)	2077	122	2199
Částka za zaregistrované projekty (Kč)	5 991 756 402	1 891 691 526	7 883 447 928
Počet schválených projektů (ks)	1119	58	1177
Částka za schválené projekty (Kč)	2 998 640 991	1 055 938 948	4 054 579 939
Podané žádosti o proplacení (ks)	804	47	851
Částka za podané žádosti o proplacení (Kč)	2 390 665 875	727 912 876	3118578751
Proplacené projekty (ks)	775	44	819
Proplaceno (Kč)	2 302 472 792	702 491 481	3 004 964 273

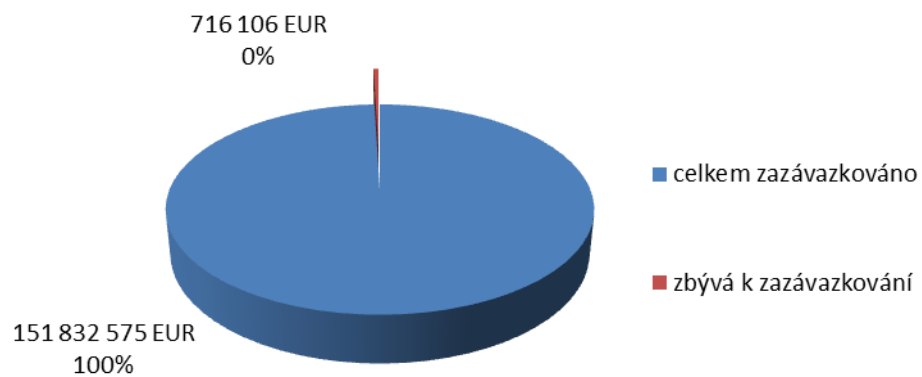
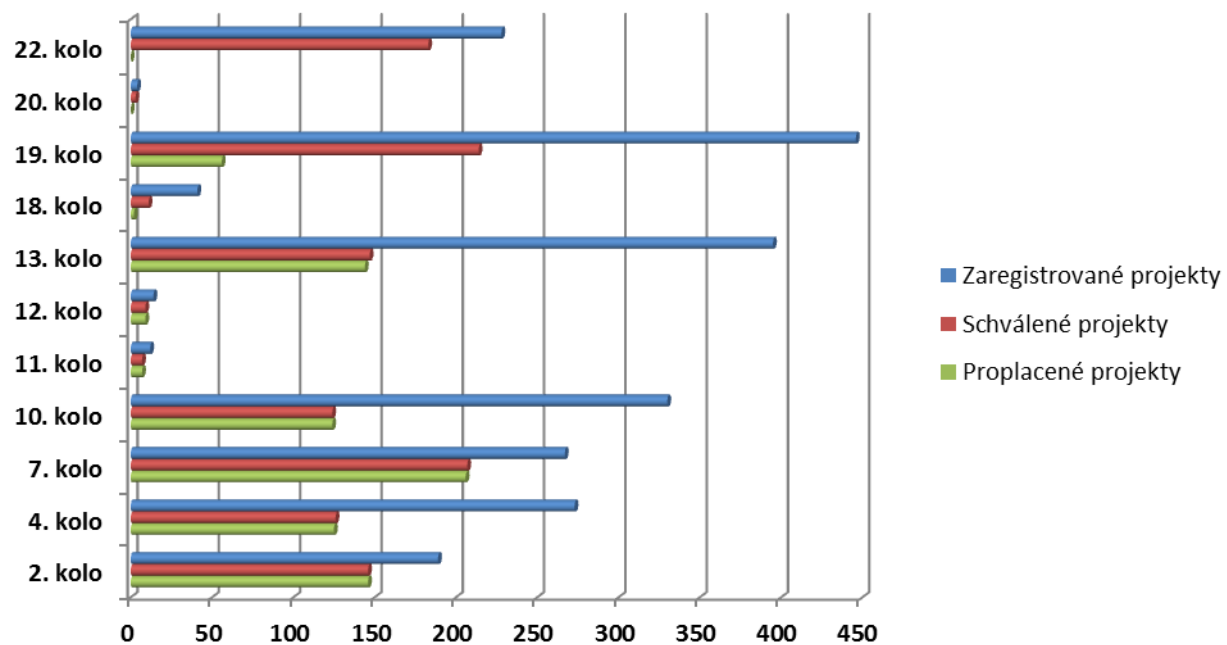


- porovnání jednotlivých kol

	2. kolo	4. kolo	7. kolo	10. kolo	11. kolo	12. kolo	13. kolo	18. kolo	19. kolo	20. kolo	22. kolo
Počet zaregistrovaných projektů (ks)	189	273	267	330	12	14	395	41	446	4	228
Částka za zaregistrované projekty (Kč)	643 999 744	769 613 878	1 002 832 853	1 351 938 002	152 463 039	212 991 875	1 693 123 753	654 538 320	1 042 521 084	114 609 739	244 815 641
Počet schválených projektů (ks)	146	126	207	124	7	9	147	11	214	3	183
Částka za schválené projekty (Kč)	417 155 433	385 018 941	682 256 011	659 269 112	61 223 039	156 488 815	666 397 329	257 568 000	459 869 787	104 609 740	204 723 732
<b>Úspěšnost žadatelů</b>	<b>77%</b>	<b>46%</b>	<b>78%</b>	<b>38%</b>	<b>58%</b>	<b>64%</b>	<b>37%</b>	<b>27%</b>	<b>48%</b>	<b>75%</b>	<b>80%</b>
Podané žádosti o proplacení (ks)	146	126	207	124	7	9	147	2	82	1	0
Částka za podané žádosti o proplacení (Kč)	410 988 548	381 289 251	658 127 254	643 089 254	58 450 185	156 319 969	641 054 029	38 831 800	128 293 721	2 134 740	0
Proplacené projekty (ks)	146	125	206	124	7	9	144	2	56	0	0
Proplaceno (Kč)	400 179 667	379 722 909	648 665 000	642 140 054	58 447 805	154 817 861	615 314 668	38 831 800	66 844 509	0	0

- porovnání závazkovaných a proplacených částek k celkovému rozpočtu za období 2007 – 2013 (v EUR)

Celkový rozpočet na opatření	Celkem zazávazkováno	Celkem proplaceno	Zbývá k zazávazkování	Zbývá k proplacení
152 548 681	151 832 575	116 945 815	716 106	35 602 866



### I.1.4 Pozemkové úpravy

- záměry
  - a) zaměření území a všech polohopisných prvků a další geodetické práce pro vytvoření návrhu pozemkových úprav dle zákona č. 139/2002 Sb.
  - b) vytyčení nově navržených pozemků vycházející ze schváleného návrhu pozemkové úpravy dle zákona č. 139/2009 Sb.
  - c) vyměřování pozemků podle § 21a) zákona č. 229/1991 Sb.
  - d) realizace plánů společných zařízení pozemkových úprav dle zákona č. 139/2002 Sb.
- dosud proběhlo 7 kol příjmu žádostí (2., 5., 7., 14., 15., 17., 21.)
- stav opatření k 30. 4. 2015

	<b>Záměr a)</b>	<b>Záměr b)</b>	<b>Záměr c)</b>	<b>Záměr d)</b>	<b>Celkem</b>
Počet zaregistrovaných projektů (ks)	33	9	57	965	<b>1 064</b>
Částka za zaregistrované projekty (Kč)	55 876 487	10 769 680	79 945 011	5 434 444 396	<b>5 581 035 574</b>
Počet schválených projektů (ks)	17	3	42	804	<b>866</b>
Částka za schválené projekty (Kč)	23 825 246	1 217 600	57 498 657	4 346 053 325	<b>4 428 594 828</b>
Podané žádosti o proplacení (ks)	16	3	42	694	<b>755</b>
Částka za podané žádosti o proplacení (Kč)	22 784 703	1 217 600	57 140 296	3 475 540 396	<b>3 556 682 995</b>
Proplacené projekty (ks)	14	3	38	566	<b>621</b>
Proplaceno (Kč)	21 186 403	1 217 600	51 878 333	2 758 270 768	<b>2 832 553 104</b>

- porovnání jednotlivých kol

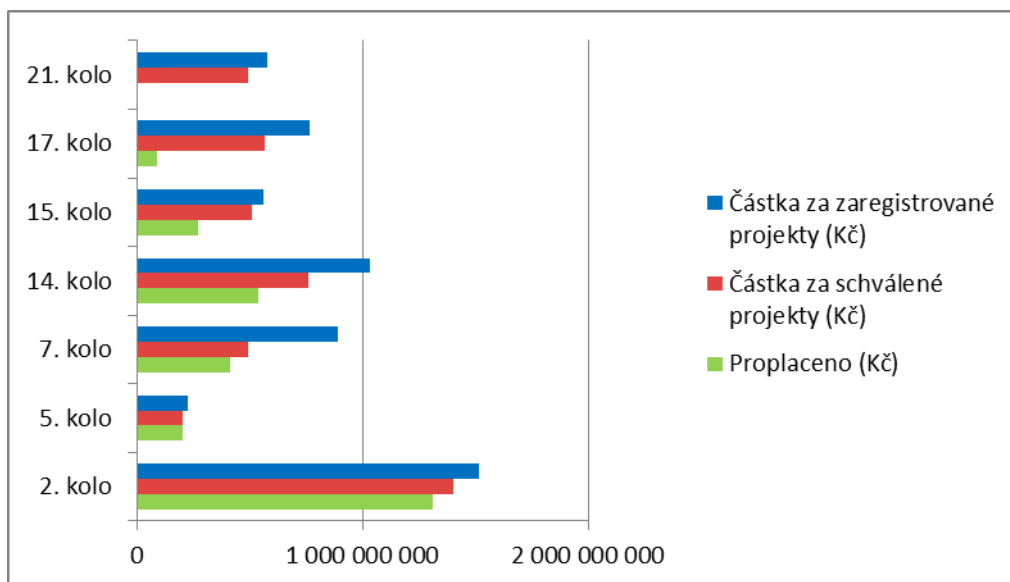
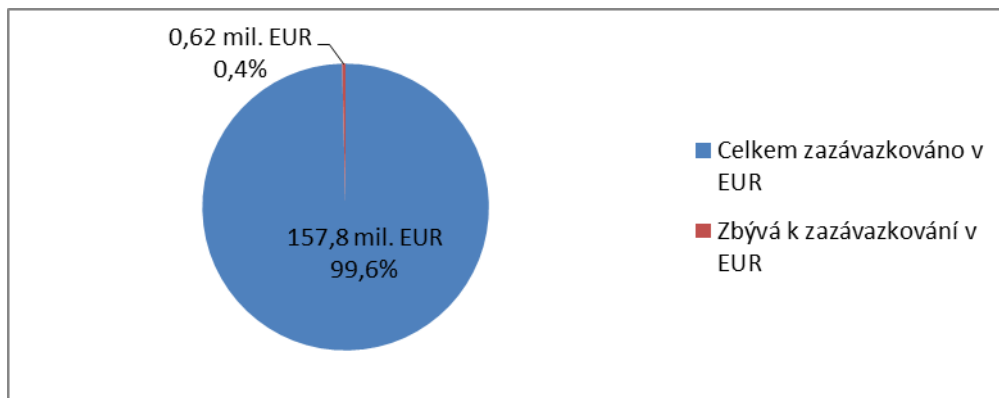
	2. kolo	5. kolo	7. kolo	14. kolo	15. kolo	17. kolo	21. kolo
Počet zaregistrovaných projektů (ks)	302	57	178	186	117	123	101
Částka za zaregistrované projekty (Kč)	1 517 543 992	229 004 031	892 669 097	1 033 934 185	563 058 252	768 312 270	576 513 747
Počet schválených projektů (ks)	264	54	114	146	108	99	81
Částka za schválené projekty (Kč)	1 400 522 947	205 289 012	493 498 215	760 131 333	507 713 446	569 769 166	491 670 709
<b>Úspěšnost žadatelů</b>	<b>87%</b>	<b>95%</b>	<b>64%</b>	<b>78%</b>	<b>92%</b>	<b>80%</b>	<b>80%</b>
Podané žádosti o proplacení (ks)	264	54	114	137	98	72	16
Částka za podané žádosti o proplacení (Kč)	1 370 503 622	201 982 897	412 085 388	667 216 222	437 731 690	380 327 599	86 835 577
Proplacené projekty (ks)	264	54	114	103	62	23	1
Proplaceno (Kč)	1 313 976 886	201 982 888	411 820 349	537 666 125	269 510 363	92 011 130	5 585 363

\* v rámci 5. kola příjmu žádostí byly také doschváleny žádosti registrované v 2. kole – 49 žádostí v částce 214 150 688 Kč. V tabulce jsou uvedeny v rámci 2. kola

- porovnání závazkovaných a proplacených částek k celkovému rozpočtu za období 2007 – 2013 (v EUR)

Celkový rozpočet na opatření v EUR	Celkem zazávazkováno v EUR	Celkem proplaceno v EUR	Zbývá k zazávazkování v EUR	Zbývá k proplacení v Kč
158 460 455	157 840 329	108 206 747	620 126	16 991 450

Pozn.: pro dosud neproplacené závazky byl použit kurz 27,4 CZK/EUR



### I.3.1 Další odborné vzdělávání a informační činnost

- záměry
  - a) Informační akce (vzdělávací akce s minimálním průměrem 15 účastníků v rámci projektu)
  - b) Vzdelávací činnost (vzdělávací akce v rozsahu 5 – 20 účastníků včetně)
- dosud proběhlo **7 kol** příjmu žádostí (v rámci 2., 4., 7., 10., 13., 15. a 18. kola)
- stav opatření k 30. 4. 2015

	Záměr a)	Záměr b)	Prázdné	Celkem
Počet zaregistrovaných projektů (ks)	196	678	146	1 020
Částka za zaregistrované projekty (Kč)	119 904 801	413 436 675	85 499 048	618 840 524
Počet schválených projektů (ks)	117	325	99	541
Částka za schválené projekty (Kč)	80 355 512	197 913 393	58 470 709	336 739 614
Podané žádosti o proplacení (ks)	103	287	100	490
Částka za podané žádosti o proplacení (Kč)	67 787 249	174 352 900	57 084 379	299 224 528
Proplacené projekty (ks)	96	260	99	455
Proplaceno (Kč)	62 324 594	152 038 081	55 243 473	269 606 148

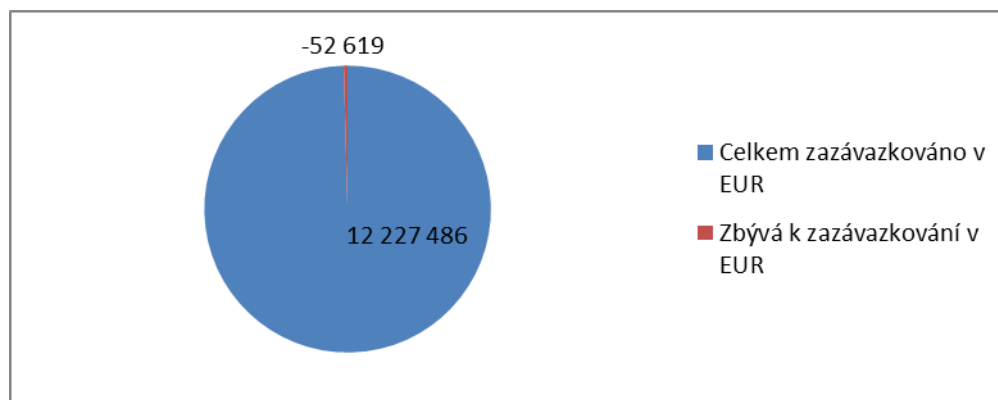
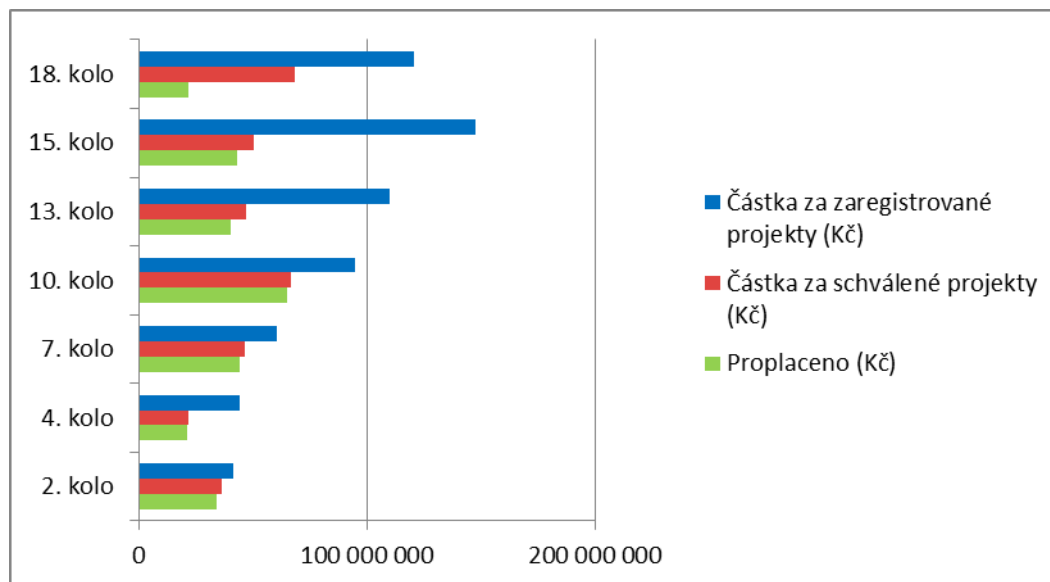
- porovnání jednotlivých kol

	2. kolo	4. kolo	7. kolo	10. kolo	13. kolo	15. kolo	18. kolo
Počet zaregistrovaných projektů (ks)	69	77	99	151	151	233	240
Částka za zaregistrované projekty (Kč)	41 552 412	43 946 636	60 577 548	94 675 436	110 082 634	147 541 906	120 463 952
Počet schválených projektů (ks)	56	43	74	93	70	92	113
Částka za schválené projekty (Kč)	36 497 436	21 973 273	46 408 250	66 445 724	46 867 051	50 380 837	68 167 043
<b>Úspěšnost žadatelů</b>	<b>81%</b>	<b>56%</b>	<b>75%</b>	<b>62%</b>	<b>46%</b>	<b>39%</b>	<b>47%</b>
Podané žádosti o proplacení (ks)	57	43	74	93	67	92	64
Částka za podané žádosti o proplacení (Kč)	35 378 008	21 706 371	45 867 308	65 328 502	44 711 361	46 947 297	39 285 681
Proplacené projekty (ks)	56	43	72	93	65	89	37
Proplaceno (Kč)	34 085 483	21 157 990	44 336 042	64 972 850	40 440 963	42 845 629	21 767 191

- porovnání závazkovaných a proplacených částek k celkovému rozpočtu za období 2007 – 2013 (v EUR)

Celkový rozpočet na opatření v EUR	Celkem zazávazkováno v EUR	Celkem proplaceno v EUR	Zbývá k zazávazkování v EUR	Zbývá k proplacení v Kč
12 224 867	12 227 486	10 497 485	-52 619	-1 441 747

Pozn.: pro dosud neproplacené závzky byl použit kurz 27,4 CZK/EUR





### I.3.2 Zahájení činnosti mladých zemědělců

- dosud proběhlo **6 kol** příjmu žádostí (1., 3., 6., 9., 12. a 16. kolo), stav opatření k 30. 4. 2015

	<b>Celkem</b>
Zaregistrované projekty (ks)	<b>3 606</b>
Částka za zaregistrované projekty (Kč)	<b>3 940 677 451</b>
Schválené projekty (ks)	<b>1 365</b>
Částka za schválené projekty (Kč)	<b>1 492 106 223</b>
Podané žádosti o proplacení (ks)	<b>1 365</b>
Částka za podané žádosti o proplacení (Kč)	<b>1 488 908 189</b>
Proplacené projekty bez projektů, které mají pouze zálohu (ks)	<b>1 342</b>
Proplaceno bez projektů, které mají pouze zálohu (Kč)	<b>1 386 537 602</b>
Proplaceno včetně záloh (Kč)	<b>1 398 583 012</b>

- porovnání jednotlivých kol

	<b>1. kolo</b>	<b>3. kolo</b>	<b>6. kolo</b>	<b>9. kolo</b>	<b>12. kolo</b>	<b>16. kolo</b>
Počet zaregistrovaných projektů (ks)	429	590	691	889	731	276
Částka za zaregistrované projekty (Kč)	465 502 188	642 623 120	754 344 593	973 806 067	803 199 423	301 202 060
Počet schválených projektů (ks)	181	266	358	269	174	117
Částka za schválené projekty (Kč)	197 337 553	287 737 841	392 033 550	295 707 859	191 339 160	127 950 260
<b>Úspěšnost žadatelů</b>	<b>42%</b>	<b>45%</b>	<b>52%</b>	<b>30%</b>	<b>24%</b>	<b>42%</b>
Podané žádosti o proplacení (ks)	181	266	358	269	174	117
Částka za podané žádosti o proplacení (Kč)	196 520 537	286 530 991	391 550 691	295 085 533	191 282 906	127 937 531
Proplacené projekty bez projektů, které mají pouze zálohu (ks)	180	265	357	268	171	101
Proplaceno bez projektů, které mají pouze zálohu (Kč)	189 866 906	276 517 991	368 463 464	269 880 88	174 106 274	107 702 079
Proplaceno včetně záloh (Kč)	190 366 044	276 517 149	368 810 578	270 380 888	175 606 274	116 902 079

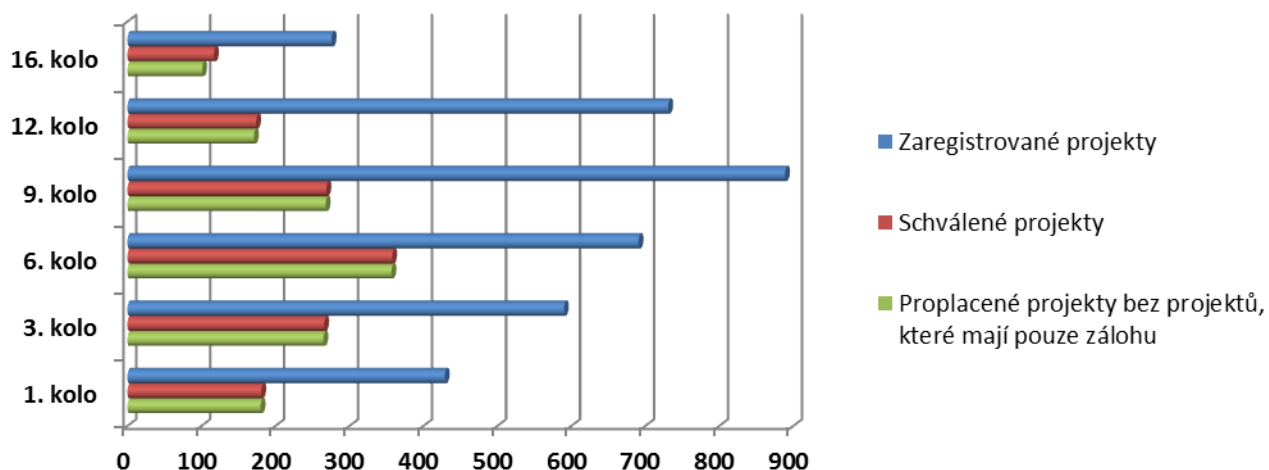
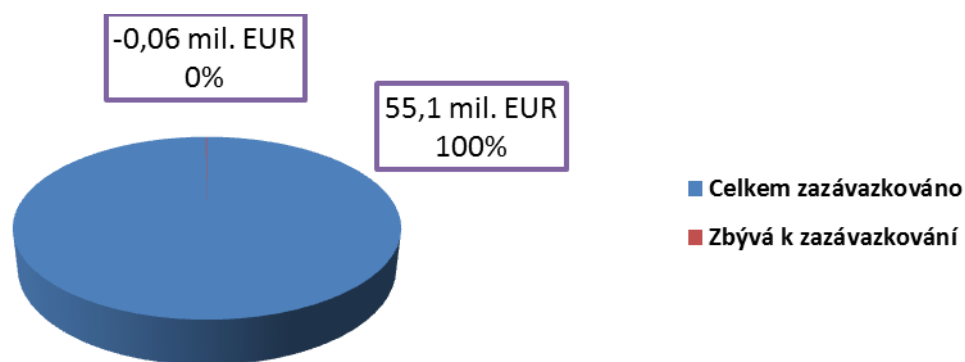
- porovnání závazkovaných a proplacených částek k celkovému rozpočtu za období 2007 – 2013 (v EUR)

Celkový rozpočet na opatření	Celkem zazávazkováno	Celkem proplaceno	Zbývá k zazávazkování	Zbývá k proplacení
55 090 139	55 149 200	54 643 660	-59 061*	446 479

Pozn.: v případě celkového rozpočtu na opatření se jedná o částku navrhovanou v rámci 11. modifikace PRV, aktuálně schválená částka rozpočtu je 56 519 454 EUR,

Pozn.: pro dosud neproplacené závazky byl použit kurz 27,4 CZK/EUR

\*Přezávazkováno.



### I.3.3 Předčasné ukončení zemědělské činnosti

- typy žádostí
  - a) Žádost o dotaci (vstup do programu – předložení projektu)
  - b) První žádost o proplacení (realizace projektu + první platba)
  - c) Žádost o proplacení (žádost podávána ve 2. – 15. roce)
- příjem:

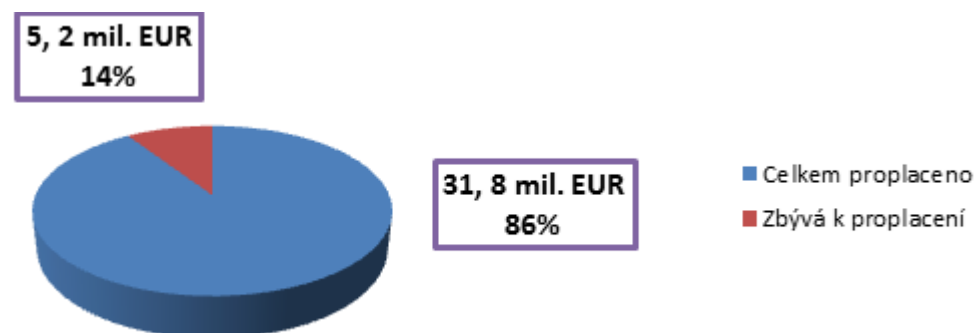
<i>u žádostí o dotaci</i>	probíhá příjem celoročně
<i>u první žádosti o proplacení</i>	do 12 měsíců od žádosti o dotaci
<i>u žádosti o proplacení</i>	od 1.1. – 15.2. aktuálního roku
- Vzhledem k naplnění stanovených cílů opatření a zároveň závazků odpovídajících výši rozpočtu opatření byl k 30. 3. 2013 ukončen příjem žádostí o dotaci. U žadatelů, kteří svůj zemědělský podnik předávají příjemci dotace z opatření Zahájení činnosti mladých zemědělců, pokud se tento příjemce zavázal k převzetí podniku v rámci preferenčních kritérií, bylo umožněno podat Žádost o dotaci až **do 1. 10. 2013.**

- stav opatření k 30. 4. 2015

	2008	2009	2010	2011	2012	2013	2014
Zaregistrované žádosti (ks)	-	64	212	333	442	575	622
Předpokládaná částka k vyplacení (Kč)	-	13 824 000	45 792 000	71 928 000	81 744 732	124 200 000	117 153 589
Schválené žádosti (ks)	-	60	209	328	436	574	618
Proplacené žádosti (ks)	-	60	209	330	436	574	618
Proplaceno (Kč)	-	12 261 835	41 704 533	64 164 593	81 582 192	106 489 945	110 557 801
Žádosti rozpracované (ks)	-	0	0	0	0	0	1
Neschválené žádosti (ks)	-	4	1	0	3	1	3
Zastaveno poskytování vratka	-	-	2	1	2	1	0
Stažené žádosti (ks)	-	0	0	0	0	0	0
Storno žádosti (ks)	-	0	0	1	1	0	6
Ukončeno vyšší mocí (ks)	-	-	-	3	0	0	0

- porovnání proplacených částek k celkovému rozpočtu za období 2007 – 2013 (v EUR) k 30. 4. 2015

Celkový rozpočet na opatření	Celkem proplaceno	zbývá
	(včetně závazků HRDP)	k proplacení
37 043 250	31 808 931	5 234 319



- dosud proběhlo 7 kol příjmu žádostí (4., 6., 11., 13., 14. 17. a 19. kolo)
- stav opatření k 30. 4. 2015

	celkem
Počet zaregistrovaných projektů (ks)	12 123
Částka za zaregistrované projekty (Kč)	426 095 028
Počet schválených projektů (ks)	9 848
Částka za schválené projekty (Kč)	345 098 787
<b>Úspěšnost žadatelů</b>	6
Podané žádosti o proplacení (ks)	9 825
Částka za podané žádosti o proplacení (Kč)	311 496 740
Proplacené projekty (ks)	9 430
Proplaceno (Kč)	319 607 686

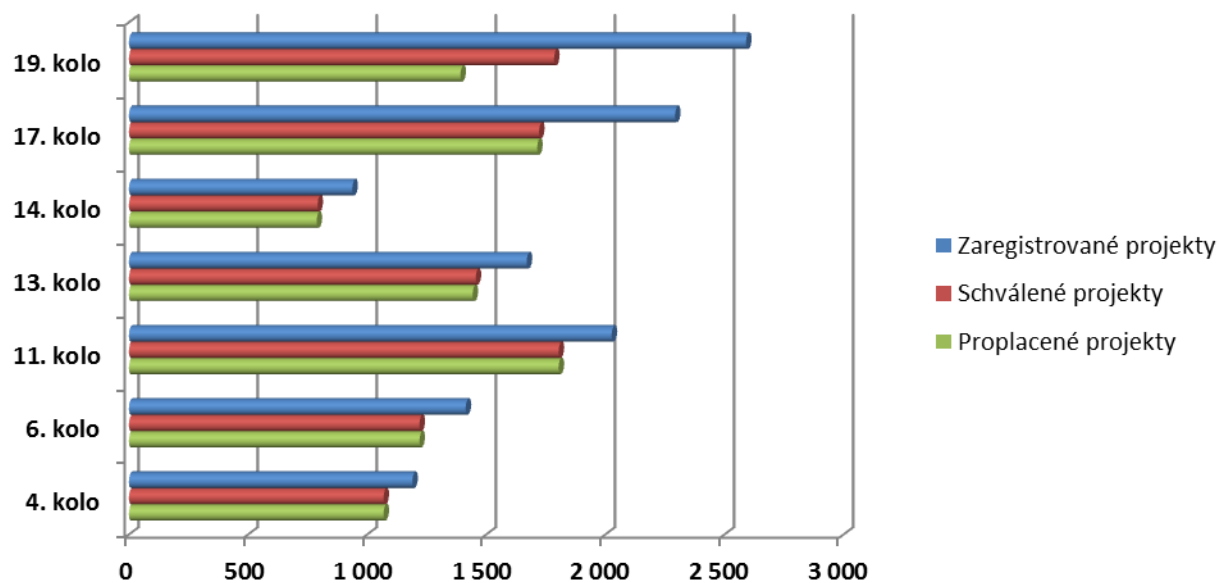
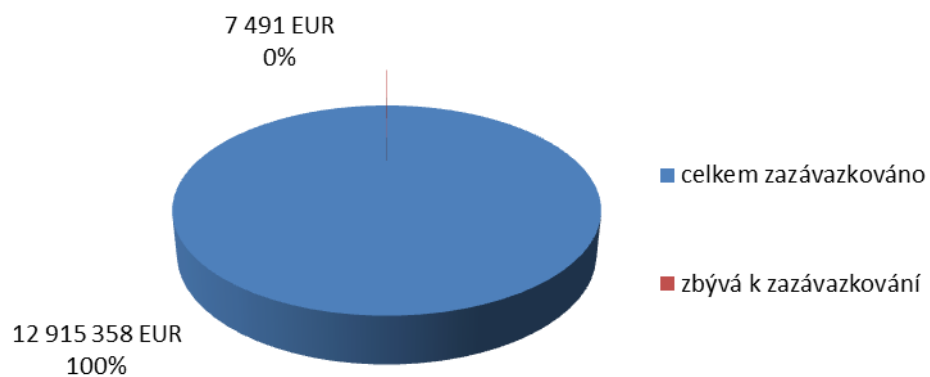
- porovnání jednotlivých kol

	4. kolo	6. kolo	11. kolo	13. kolo	14. kolo	17. kolo	19. kolo
Počet zaregistrovaných projektů (ks)	1 190	1 414	2 027	1 670	938	2 293	2 591
Částka za zaregistrované projekty (Kč)	34 628 380	42 850 572	75 055 199	60 851 393	35 182 133	83 377 532	94 149 819
Počet schválených projektů (ks)	1 069	1 220	1 804	1 456	792	1 722	1 785
Částka za schválené projekty (Kč)	31 328 140	36 849 176	66 555 199	52 738 753	29 658 533	62 019 052	65 949 934
<b>Úspěšnost žadatelů</b>	<b>90%</b>	<b>86%</b>	<b>89%</b>	<b>87%</b>	<b>84%</b>	<b>75%</b>	<b>69%</b>
Podané žádosti o proplacení (ks)	1 069	1 220	1 804	1 456	792	1 719	1 765
Částka za podané žádosti o proplacení (Kč)	31 308 284	36 832 063	66 220 638	52 541 860	29 458 353	61 418 789	65 025 037
Proplacené projekty (ks)	1 069	1 220	1 804	1 443	788	1 714	1 392
Proplaceno (Kč)	31 259 045	36 367 160	63 309 578	50 346 455	28 246 858	59 696 865	50 381 725

- porovnání závazkovaných a proplacených částek k celkovému rozpočtu za období 2007 – 2013 (v EUR)

Celkový rozpočet na opatření	Celkem zazávazkováno	Celkem proplaceno	Zbývá k zazávazkování	Zbývá k proplacení
<b>12 922 849</b>	<b>12 915 358</b>	<b>12 325 045</b>	<b>7491</b>	<b>597 804</b>

Pozn.: pro dosud neproplacené závazky byl použit kurz 27,4 CZK/EUR



## INFORMACE O AKTUÁLNÍM STAVU IMPLEMENTACE OSY III PROGRAMU ROZVOJE VENKOVA ČR NA OBDOBÍ 2007 - 2013

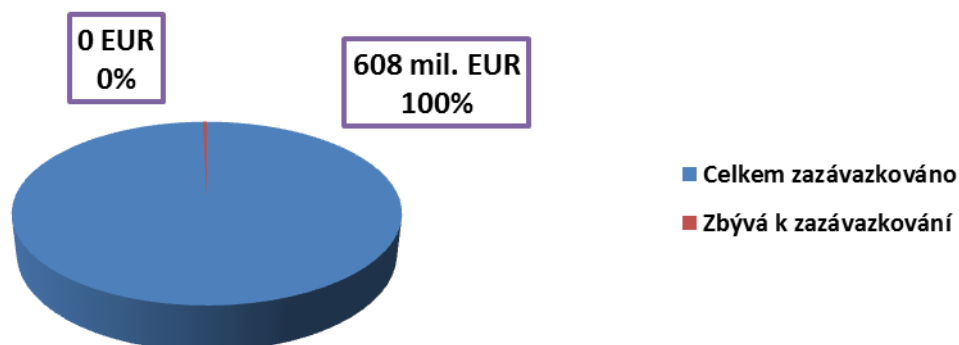
K 30. 4. 2015 bylo v rámci osy III zaregistrováno cca 13 324 projektů s celkovými požadavky na dotaci přesahujícími 48, 4 mld. Kč. Schválená dotace byla více než 16, 4 mld. Kč a fyzicky proplaceno přes 14 mld. Kč.

- Stav čerpání finančních prostředků vzhledem k rozpočtu osy III PRV na období 2007 – 2013 (v EUR)

Celkový rozpočet na osu III	Celkem zazávazkováno	Celkem	Zbývá k zazávazkování	Zbývá
		proplaceno		k proplacení
602 542 723	608 185 100	546 061 481	-5 642 377	62 123 619

Pozn.: Pro dosud neproplacené závazky byl použit kurz 27,4 CZK/EUR

Částka za celkový rozpočet na osu III vychází z návrhu v rámci 11. modifikace PRV, aktuálně schválená částka rozpočtu činí 641 828 279 EUR.





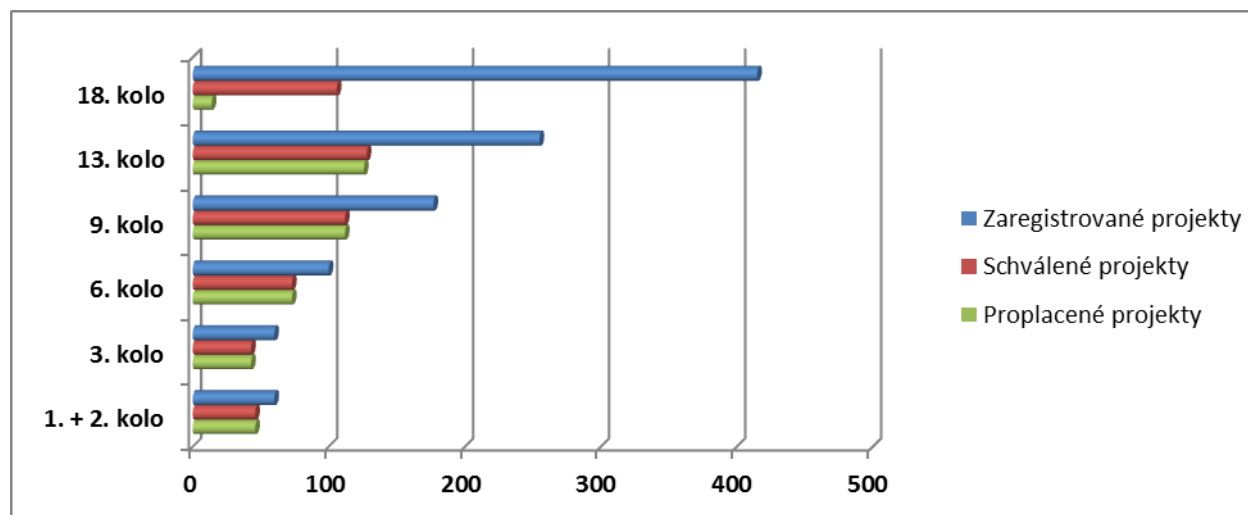
### III. 1.1 Diverzifikace činností nezemědělské povahy

- záměry
  - a) diverzifikace činností nezemědělské povahy
  - b) výstavba a modernizace bioplynové stanice
  - c) výstavba a modernizace kotelen a vytopen na biomasu včetně kombinované výroby tepla a elektřiny
  - d) výstavba a modernizace zařízení na výrobu tvarovaných biopaliv
- dosud proběhlo 6 kol příjmu žádostí (1. resp. 2., 3., 6., 9., 13. a 18. kolo)
- stav opatření k 30. 4. 2015

	<b>Záměr a)</b>	<b>Záměr b)</b>	<b>Záměr c)</b>	<b>Záměr d)</b>	<b>Celkem</b>
Zaregistrované projekty (ks)	695	242	33	97	<b>1 067</b>
Částka za zaregistrované projekty (Kč)	1 940 885 146	4 220 523 311	81 342 739	297 287 005	<b>6 540 038 201</b>
Schválené projekty (ks)	285	143	19	61	<b>508</b>
Částka za schválené projekty (Kč)	904 970 954	2 642 422 740	43 575 002	195 352 548	<b>3 786 321 244</b>
Podané žádosti o proplacení (ks)	207	143	19	61	<b>430</b>
Částka za podané žádosti o proplacení (Kč)	526 497 973	2 631 353 781	43 363 278	193 084 188	<b>3 394 299 220</b>
Proplacené projekty (ks)	192	143	19	60	<b>414</b>
Proplaceno (Kč)	457 318 880	2 629 077 165	43 194 198	191 514 485	<b>3 321 104 728</b>

- porovnání jednotlivých kol

	1. + 2. kolo	3. kolo	6. kolo	9. kolo	13. kolo	18.kolo
Počet zaregistrovaných projektů (ks)	60	60	100	177	255	415
Částka za zaregistrované projekty (Kč)	575 615 442	544 113 180	608 808 837	1 431 687 414	2 119 111 281	1 260 702 047
Počet schválených projektů (ks)	46	43	73	112	128	106
Částka za schválené projekty (Kč)	506 253 963	494 251 062	469 151 061	1 080 116 383	761 287 711	475 261 064
<b>Úspěšnost žadatelů</b>	<b>77%</b>	<b>72%</b>	<b>73%</b>	<b>63%</b>	<b>50 %</b>	<b>26 %</b>
Podané žádosti o proplacení (ks)	46	43	73	112	128	28
Částka za podané žádosti o proplacení (Kč)	503 936 443	494 000 114	468 905 312	1 069 174 703	753 177 517	105 105 131
Proplacené projekty (ks)	46	43	73	112	126	14
Proplaceno (Kč)	503 206 123	493 346 349	468 690 637	1 067 196 576	746 987 384	41 677 658

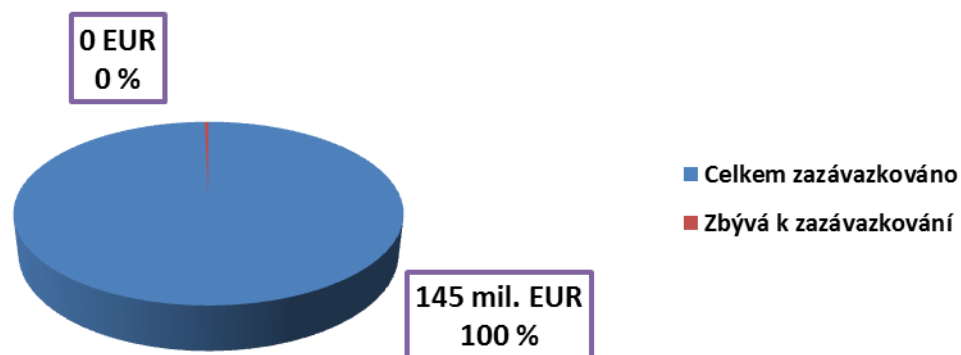


- porovnání závazkovaných a proplacených částek k celkovému rozpočtu za období 2007 – 2013 (v EUR)

Celkový rozpočet na opatření	Celkem zazávazkováno	Celkem proplaceno	Zbývá k zazávazkování	Zbývá k proplacení
144 948 165	145 497 989	129 605 619	-549 824	15 892 370

Pozn.: Pro dosud neproplacené závazky byl použit kurz 27,4 CZK/EUR.

Částka za celkový rozpočet na opatření vychází z návrhu v rámci 11. modifikace PRV, aktuálně schválená částka rozpočtu činí 148 179 568 EUR.



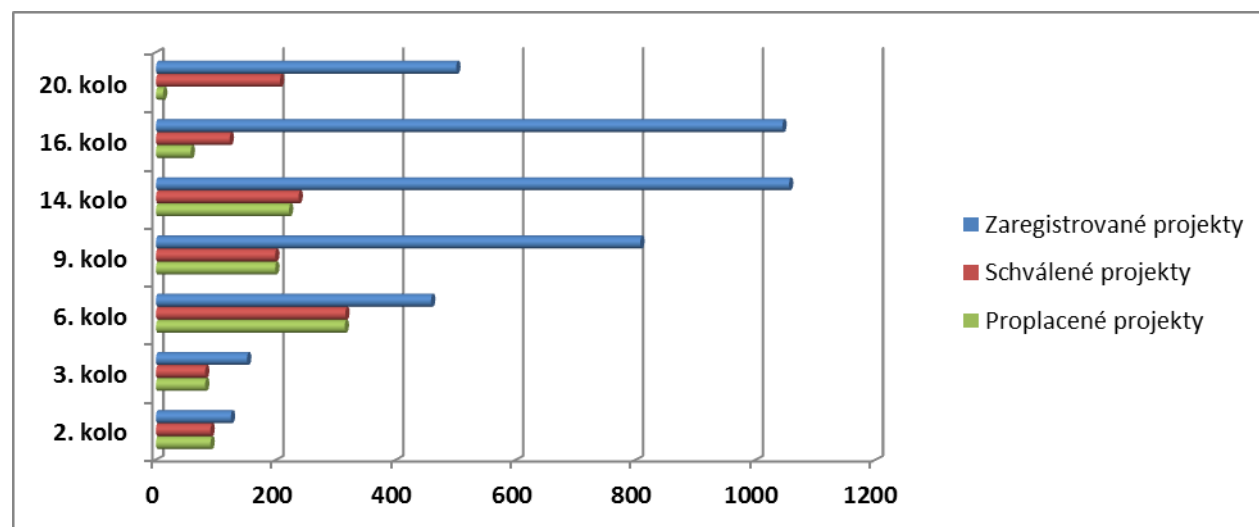
### III. 1.2 Podpora zakládání podniků a jejich rozvoje

- záměry
  - a) zakládání a rozvoj mikropodniku
  - b) výstavba a modernizace bioplynové stanice
  - c) výstavba a modernizace kotelen a vytopen na biomasu včetně kombinované výroby tepla a elektřiny
  - d) výstavba a modernizace zařízení na výrobu tvarovaných biopaliv
  - e) zakládání a rozvoj mikropodniku – území krajů Ústeckého a Moravskoslezského
  - f) zakládání a rozvoj mikropodniku – území České republiky kromě krajů Ústeckého a Moravskoslezského
- dosud proběhlo 7 kol příjmu žádostí (2., 3., 6., 9., 14., 16. a 20. kolo)
- stav opatření k 30. 4. 2015

	<b>záměr a)</b>	<b>záměr b)</b>	<b>záměr c)</b>	<b>záměr d)</b>	<b>záměr e)</b>	<b>záměr f)</b>	<b>celkem</b>
Počet zaregistrovaných projektů (ks)	3 224	50	163	208	56	445	<b>4 146</b>
Částka za zaregistrované projekty (Kč)	5 723 084 648	608 663 531	411 238 302	460 752 981	154 023 344	1 057 787 352	<b>8 415 550 158</b>
Počet schválených projektů (ks)	904	26	45	74	36	171	<b>1 256</b>
Částka za schválené projekty (Kč)	1 491 121 147	321 415 566	81 836 016	133 162 780	99 027 627	411 162 410	<b>2 537 725 546</b>
<b>Úspěšnost žadatelů</b>	<b>28%</b>	<b>52%</b>	<b>28%</b>	<b>36%</b>	<b>64%</b>	<b>38%</b>	
Podané žádosti o proplacení (ks)	891	26	40	71	7	35	<b>1070</b>
Částka za podané žádosti o proplacení (Kč)	1 430 278 247	320 702 605	49 532 503	124 966 254	6 077 378	65 182 966	<b>1 996 739 953</b>
Proplacené projekty (ks)	835	24	38	70	3	9	<b>979</b>
Proplaceno (Kč)	1 270 297 326	301 760 707	45 777 308	120 925 465	3 040 980	12 264 733	<b>1 754 066 519</b>

- porovnání jednotlivých kol

	2. kolo	3. kolo	6. kolo	9. kolo	14. kolo	16. kolo	20. kolo
Počet zaregistrovaných projektů (ks)	125	152	459	808	1 056	1 045	501
Částka za zaregistrované projekty (Kč)	234 289 825	195 631 738	692 941 762	1 566 807 454	2 048 681 661	2 465 387 022	1 211 810 696
Počet schválených projektů (ks)	91	82	316	199	238	123	207
Částka za schválené projekty (Kč)	194 438 188	90 698 103	464 106 882	382 146 458	534 329 994	361 815 884	510 190 037
<b>Úspěšnost žadatelů</b>	<b>73%</b>	<b>54%</b>	<b>69%</b>	<b>25%</b>	<b>23 %</b>	<b>12 %</b>	<b>41 %</b>
Podané žádosti o proplacení (ks)	91	82	316	199	231	109	42
Částka za podané žádosti o proplacení (Kč)	192 896 066	90 223 234	458 072 211	376 453 043	487 824 827	320 010 228	71 260 344
Proplacené projekty (ks)	91	82	315	199	222	58	12
Proplaceno (Kč)	189 208 273	89 120 250	453 064 151	374 958 761	467 200 902	165 208 469	15 305 713

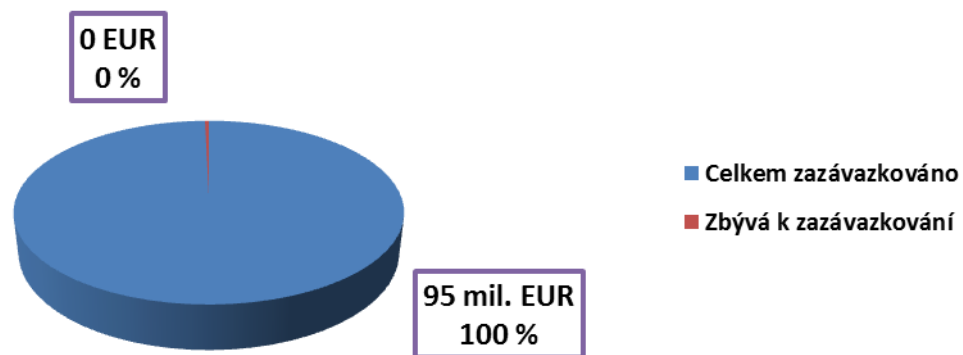


- porovnání závazkovaných a proplacených částek k celkovému rozpočtu za období 2007 – 2013 (v EUR)

Celkový rozpočet na opatření	Celkem zazávazkováno	Celkem proplaceno	Zbývá k zazávazkování	Zbývá k proplacení
94 385 572	95 285 940	67 954 575	-900 368	27 331 365

Pozn.: Pro dosud neproplacené závazky byl použit kurz 27,4 CZK/EUR.

Částka za celkový rozpočet na opatření vychází z návrhu v rámci 11. modifikace PRV, aktuálně schválená částka rozpočtu činí 110 340 676EUR.



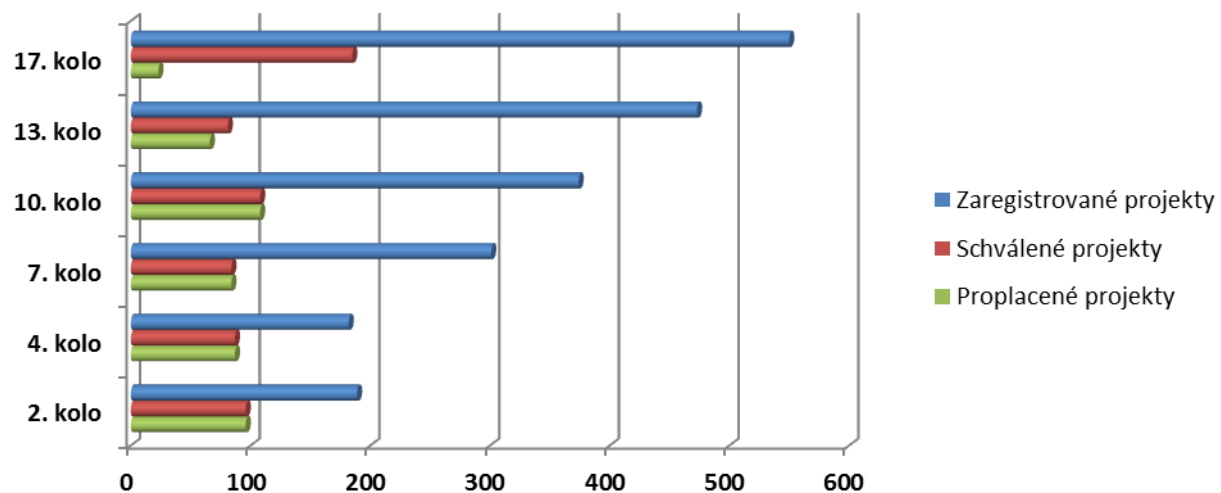
### III. 1.3 Podpora cestovního ruchu

- záměry
  - a) pěší trasy, vinařské stezky a hippostezky
  - b) ubytování a sport
- dosud proběhlo **6 kol** příjmu žádostí (2., 4., 7., 10., 13. a 17. kolo), stav opatření k 30. 4. 2015

	III.1.3 a)	III.1.3 b)	Celkem
Zaregistrované projekty (ks)	216	1853	<b>2069</b>
Částka za zaregistrované projekty (Kč)	205 906 397	5 636 925 045	<b>5 842 831 442</b>
Schválené projekty (ks)	100	517	<b>617</b>
Částka za schválené projekty (Kč)	85 653 132	1 646 680 009	<b>1 732 333 141</b>
Podané žádosti o proplacení (ks)	90	444	<b>534</b>
Částka za podané žádosti o proplacení (Kč)	75 129 084	1 401 302 319	<b>1 476 431 403</b>
Proplacené projekty (ks)	86	398	<b>484</b>
Proplaceno (Kč)	70 108 506	1 239 017 505	<b>1 309 126 011</b>

- porovnání jednotlivých kol

	2. kolo	4. kolo	7. kolo	10. kolo	13. kolo	17. kolo
Počet zaregistrovaných projektů (ks)	189	182	301	374	473	550
Částka za zaregistrované projekty (Kč)	394 828 915	426 093 741	780 734 279	1 199 424 720	1 545 489 460	1 496 260 327
Počet schválených projektů (ks)	96	87	84	108	80	162
Částka za schválené projekty (Kč)	196 838 192	201 364 188	254 188 781	344 715 142	305 914 939	429 311 899
<b>Úspěšnost žadatelů</b>	<b>51 %</b>	<b>48 %</b>	<b>28 %</b>	<b>29 %</b>	<b>17 %</b>	<b>29 %</b>
Podané žádosti o proplacení (ks)	96	87	84	108	79	80
Částka za podané žádosti o proplacení (Kč)	195 490 370	200 241 836	252 439 856	341 730 854	297 954 285	188 574 202
Proplacené projekty (ks)	96	87	84	107	72	38
Proplaceno (Kč)	191 738 984	196 388 023	251 227 910	335 863 377	263 220 836	70 686 881

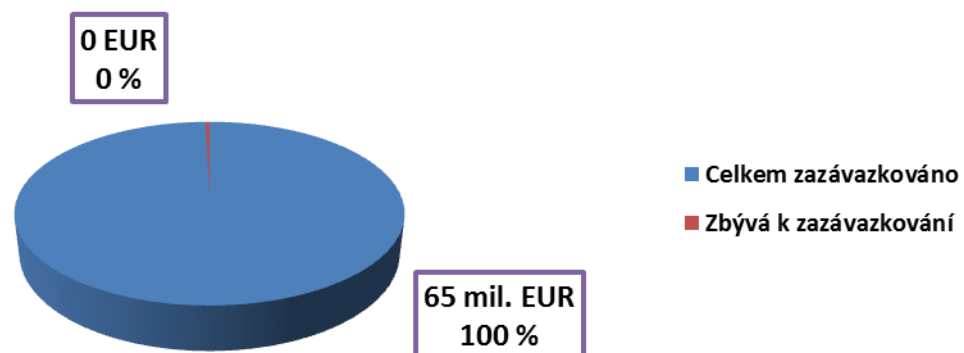


- porovnání závazkovaných a proplacených částek k celkovému rozpočtu za období 2007 – 2013 (v EUR)

Celkový rozpočet na opatření	Celkem zazávazkováno	Celkem proplaceno	Zbývá k zazávazkování	Zbývá k proplacení
62 981 524	65 462 287	50 929 536	-2 480 762	14 532 751

Pozn.: Pro dosud neproplacené závazky byl použit kurz 27,4 CZK/EUR.

Částka za celkový rozpočet na opatření vychází z návrhu v rámci 11. modifikace PRV, aktuálně schválená částka rozpočtu činí 77 991 871 EUR.





### III. 2.1.1 Obnova a rozvoj vesnic

- záměry
  - a) zlepšení dopravní a technické infrastruktury a vzhledu obcí
  - b) vodovody, kanalizace a ČOV pro veřejnou potřebu
  - c) územní plán
- dosud proběhla **4 kola** příjmu žádostí (2., 5., 8. a 14. kolo), stav opatření k 30. 4. 2015

	<b>Záměr a)</b>	<b>Záměr b)</b>	<b>Záměr c)</b>	<b>Celkem</b>
Zaregistrované projekty (ks)	1938	818	135	<b>2 891</b>
Částka za zaregistrované projekty (Kč)	5 323 729 469	12 011 284 778	36 004 826	<b>17 371 019 073</b>
Schválené projekty (ks)	918	190	13	<b>1 121</b>
Částka za schválené projekty (Kč)	2 393 832 977	3 016 478 223	2 941 668	<b>5 413 252 868</b>
Podané žádosti o proplacení (ks)	1 076	283	15	<b>1 374</b>
Částka za podané žádosti o proplacení (Kč)	2 328 532 523	2 868 440 125	2 878 488	<b>5 199 851 136</b>
Proplacené projekty (ks)	913	187	13	<b>1 113</b>
Proplaceno (Kč)	2 199 782 769	2 772 264 850	2 591 297	<b>4 974 638 916</b>

- porovnání jednotlivých kol

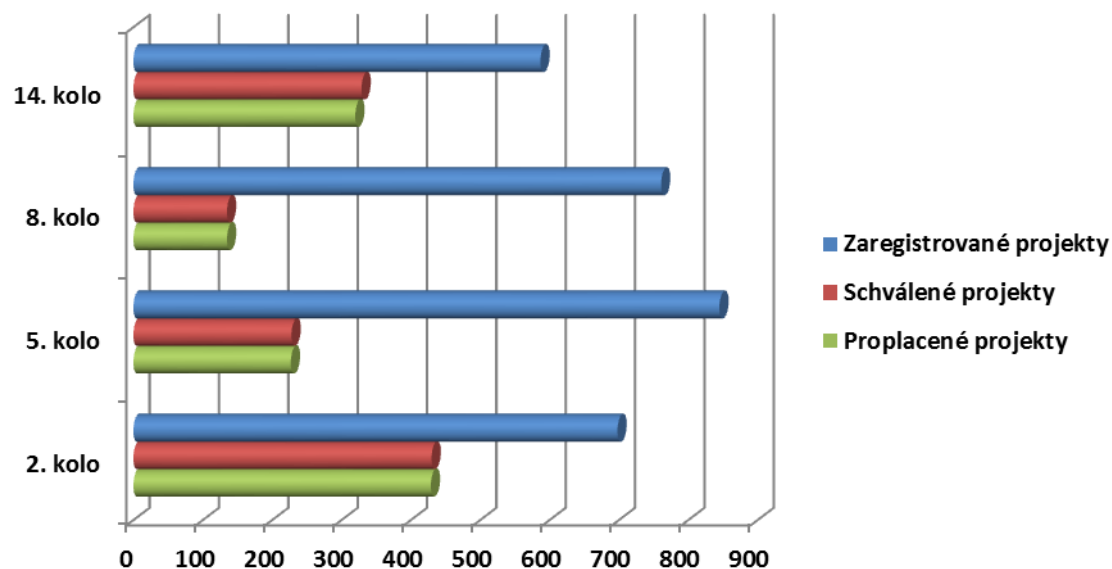
	<b>2. kolo</b>	<b>5. kolo</b>	<b>8. kolo</b>	<b>14. kolo</b>
Počet zaregistrovaných projektů (ks)	698	845	761	587
Částka za zaregistrované projekty (Kč)	4 121 776 177	4 469 150 248	4 420 982 406	4 359 110 242
Počet schválených projektů (ks)	430	228	135	328
Částka za schválené projekty (Kč)	1 958 092 593	1 058 786 164	785 501 231	1 610 872 880
<b>Úspěšnost žadatelů</b>	<b>62 %</b>	<b>27 %</b>	<b>18 %</b>	<b>56 %</b>
Podané žádosti o proplacení (ks)	570	263	165	376
Částka za podané žádosti o proplacení (Kč)	1 898 147 883	1 009 542 114	772 307 046	1 519 854 093
Proplacené projekty (ks)	430	228	135	320
Proplaceno (Kč)	1 724 408 845	1 006 738 620	771 742 786	1 471 748 665

- porovnání závazkovaných a proplacených částek k celkovému rozpočtu za období 2007 – 2013 (v EUR)<sup>1</sup>

Celkový rozpočet na podopatření	Celkem zazávazkováno	Celkem proplaceno	Zbývá k zazávazkování	Zbývá k proplacení
193 500 000 <sup>2</sup>	194 655 312	191 964 039	-1 155 312	1 535 961

Pozn.: (1) pro dosud neproplacené závazky byl použit kurz 27,4 CZK/EUR

(2) v případě celkového rozpočtu na opatření se jedná o částku navrhovanou v rámci 11. modifikace PRV, aktuálně schválená částka rozpočtu je 195 306 095 EUR



### III.2.1.2 Občanské vybavení a služby

- záměry
  - A. Projekty nezakládající veřejnou podporu**
    - a) občanské vybavení a služby
    - b) integrovaná informační a školicí centra
    - c) zázemí pro společenské, kulturní, sportovní, spolkové, environmentální a církevní aktivity
  - B. Projekty zakládající veřejnou podporu**
    - d) občanské vybavení služby
- dosud proběhla **4 kola** příjmu žádostí (2., 5., 8. a 14. kolo)
- stav opatření k 30. 4. 2015

	<b>Záměr a)</b>	<b>Záměr b)</b>	<b>Záměr c)</b>	<b>Záměr d)</b>	<b>Celkem</b>
Zaregistrované projekty (ks)	1828	39	49	6	<b>1922</b>
Částka za zaregistrované projekty (Kč)	7 792 554 977	35 276 450	25 797 904	23 511 753	<b>7 877 141 084</b>
Schválené projekty (ks)	261	2	5	2	<b>270</b>
Částka za schválené projekty (Kč)	1 356 776 756	5 098 679	3 944 725	15 000 000	<b>1 380 820 160</b>
Podané žádosti o proplacení (ks)	351	2	5	2	<b>360</b>
Částka za podané žádosti o proplacení (Kč)	1 313 954 332	5 098 679	3 832 133	15 000 000	<b>1 337 885 144</b>
Proplacené projekty (ks)	260	2	5	2	<b>269</b>
Proplaceno (Kč)	1 254 093 047	4 292 127	3 375 584	15 000 000	<b>1 276 760 758</b>

- porovnání jednotlivých kol

	2. kolo	5. kolo	8. kolo	14. kolo
Počet zaregistrovaných projektů (ks)	363	514	501	544
Částka za zaregistrované projekty (Kč)	1 128 275 306	2 356 410 647	2 512 564 870	1 879 890 261
Počet schválených projektů (ks)	119	37	19	95
Částka za schválené projekty (Kč)	465 694 632	248 589 589	165 163 809	501 372 130
<b>Úspěšnost žadatelů</b>	<b>33 %</b>	<b>7 %</b>	<b>4 %</b>	<b>17 %</b>
Podané žádosti o proplacení (ks)	162	49	26	123
Částka za podané žádosti o proplacení (Kč)	459 830 511	238 213 372	164 949 973	474 891 287
Proplacené projekty (ks)	119	37	19	94
Proplaceno (Kč)	420 671 806	228 552 152	162 713 516	464 823 284

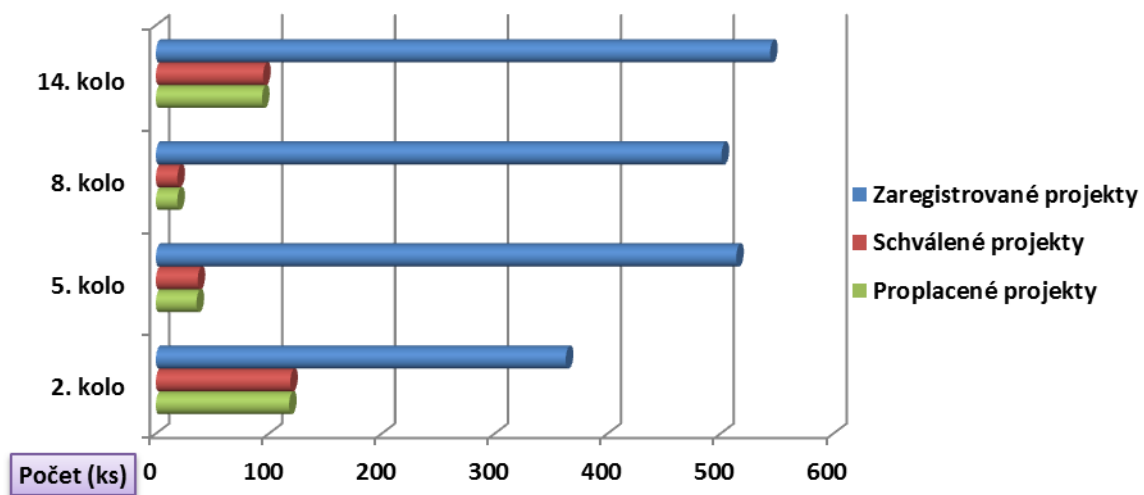
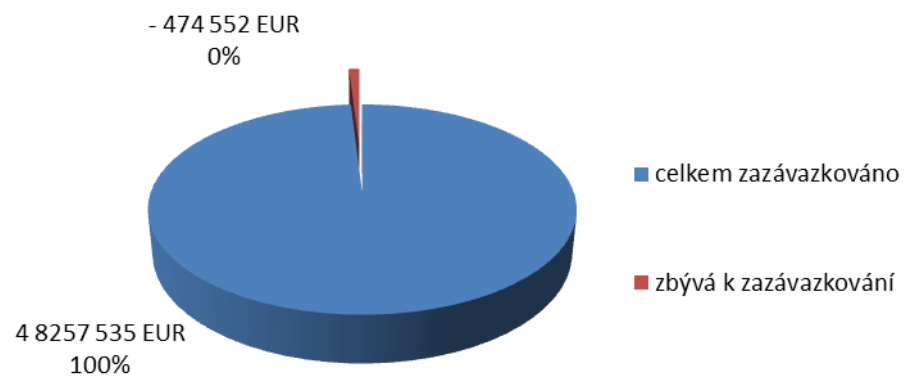
- porovnání závazkovaných a proplacených částek k celkovému rozpočtu za období 2007 – 2013 (v EUR)<sup>1</sup>

Celkový rozpočet na podopatření	Celkem zazávazkováno	Celkem proplaceno	Zbývá k zazávazkování	Zbývá k proplacení
48 782 983 <sup>2</sup>	48 257 535	48 965 768	-474 552	-182 785 <sup>3</sup>

Pozn.: (1) pro dosud neproplacené závazky byl použit kurz 27,4 CZK/EUR

(2) v případě celkového rozpočtu na opatření se jedná o částku navrhovanou v rámci 11. modifikace PRV, aktuálně schválená částka rozpočtu je 49 291 219 EUR

(3) záporná částka bude dorovnána v rámci 11. modifikace PRV, kdy bude přesunuta potřebná částka z nedočerpaných opatření



### III.2.2 Ochrana a rozvoj kulturního dědictví venkova

- záměry
  - a) studie a programy obnovy, využití a regenerace kulturního dědictví venkova
  - b) obnova a zhodnocení kulturního dědictví venkova
  - c) stálé výstavní expozice a muzea
- dosud proběhlo **5 kol** příjmu žádostí (2., 5., 8., 12., a 15. kolo)
- stav opatření k 30. 4. 2015

	<b>Záměr a)</b>	<b>Záměr b)</b>	<b>Záměr c)</b>	<b>Celkem</b>
Zaregistrované projekty (ks)	19	949	20	<b>988</b>
Částka za zaregistrované projekty (Kč)	20 482 930	2 171 466 325	39 503 091	<b>2 231 452 346</b>
Schválené projekty (ks)	5	641	10	<b>656</b>
Částka za schválené projekty (Kč)	2 315 915	1 467 135 215	21 563 546	<b>1 491 014 676</b>
Podané žádosti o proplacení (ks)	7	676	12	<b>695</b>
Částka za podané žádosti o proplacení (Kč)	2 271 655	1 424 829 293	20 495 543	<b>1 447 596 491</b>
Proplacené projekty (ks)	5	628	10	<b>643</b>
Proplaceno (Kč)	2 247 222	1 373 287 829	19 418 836	<b>1 394 953 887</b>

- porovnání jednotlivých kol

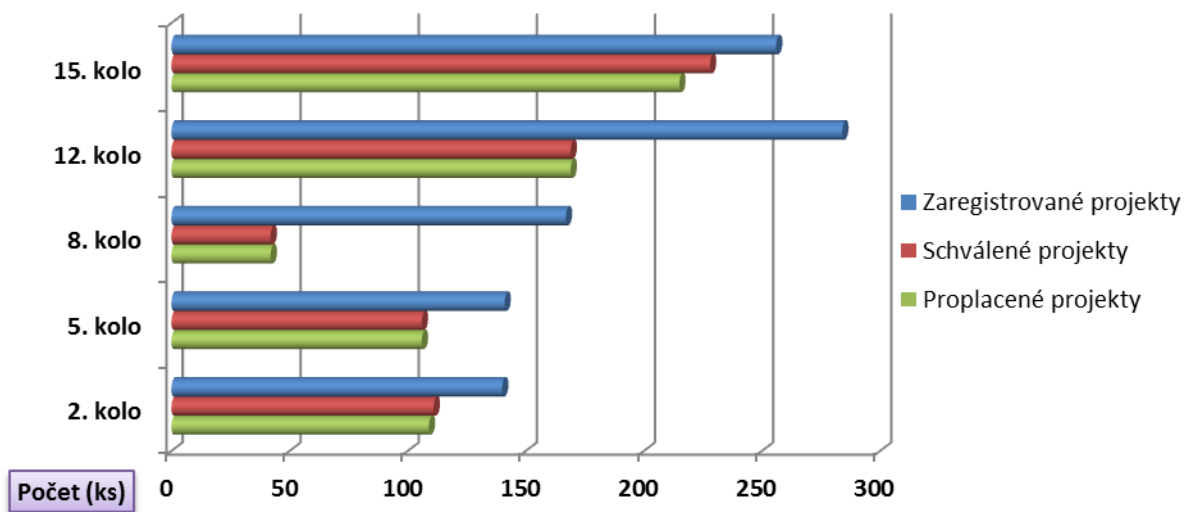
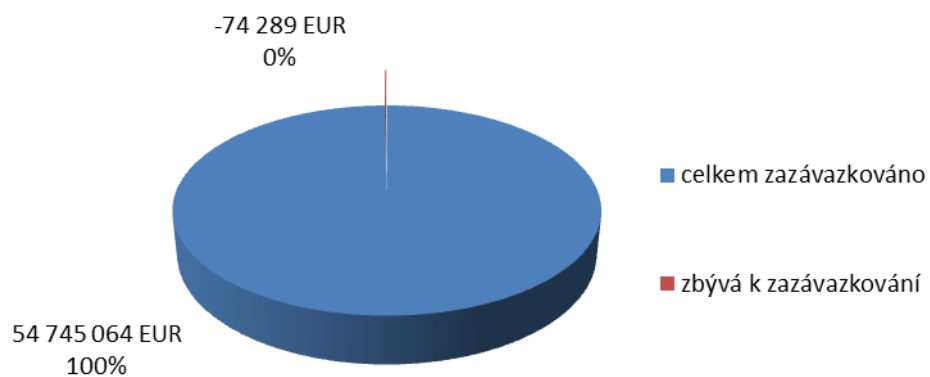
	2. kolo	5. kolo	8. kolo	12. kolo	15. kolo
Počet zaregistrovaných projektů (ks)	140	141	167	284	256
Částka za zaregistrované projekty (Kč)	237 909 288	301 431 057	458 681 422	661 823 927	571 606 652
Počet schválených projektů (ks)	111	106	42	169	228
Částka za schválené projekty (Kč)	181 130 418	211 636 907	169 779 900	428 560 677	499 906 774
Úspěšnost žadatelů	<b>79 %</b>	<b>75 %</b>	<b>25 %</b>	<b>60 %</b>	<b>89 %</b>
Podané žádosti o proplacení (ks)	127	114	43	177	234
Částka za podané žádosti o proplacení (Kč)	177 684 143	203 462 646	167 902 234	420 782 244	477 765 224
Proplacené projekty (ks)	111	106	42	169	215
Proplaceno (Kč)	166 691 293	202 905 599	165 749 155	418 919 164	440 688 676

- porovnání závazkovaných a proplacených částek k celkovému rozpočtu za období 2007 – 2013 (v EUR)<sup>1</sup>

Celkový rozpočet na opatření	Celkem zazávazkováno	Celkem proplaceno	Zbývá k zazávazkování	Zbývá k proplacení
<b>54 670 775<sup>2</sup></b>	<b>54 745 064</b>	<b>53 499 080</b>	<b>-74 289</b>	<b>1 171 695</b>

Pozn.: (1) pro dosud neproplacené závazky byl použit kurz (predikovaný Min. financí na rok 2014) 27,4 CZK/EUR

(2) v případě celkového rozpočtu na opatření se jedná o částku navrhovanou v rámci 11. modifikace PRV, aktuálně schválená částka rozpočtu je 57 199 827 EUR





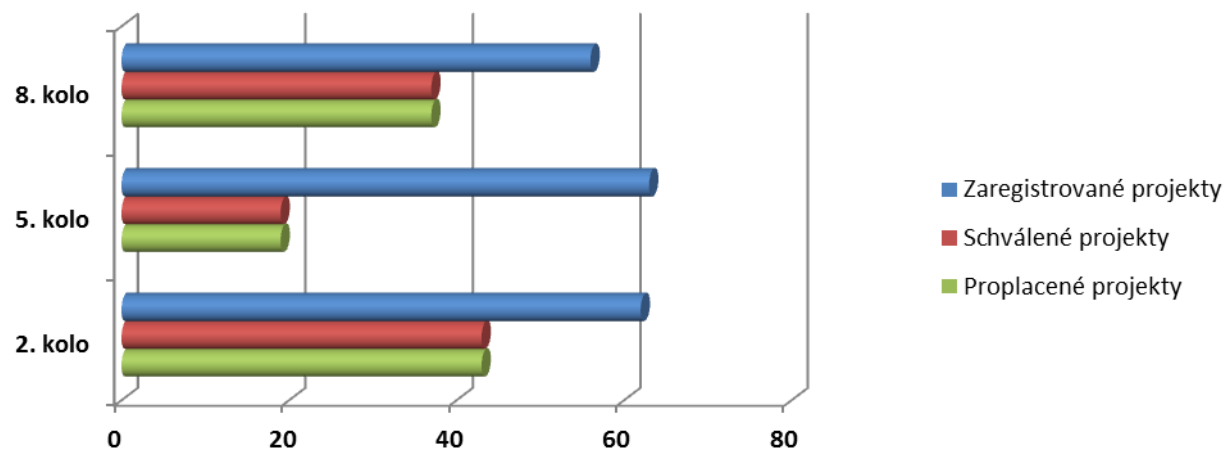
### III.3.1 Vzdělávání a informace

- záměr
  - a) vzdělávací projekt
- dosud proběhla **3 kola** příjmu žádostí (2., 5. a 8. kolo), stav opatření k 30. 4. 2015

	<b>Celkem</b>
Zaregistrované projekty (ks)	<b>181</b>
Částka za zaregistrované projekty (Kč)	<b>115 599 303</b>
Schválené projekty (ks)	<b>99</b>
Částka za schválené projekty (Kč)	<b>64 588 330</b>
Podané žádosti o proplacení (ks)	<b>99</b>
Částka za podané žádosti o proplacení (Kč)	<b>63 860 918</b>
Proplacené projekty (ks)	<b>99</b>
Proplaceno (Kč)	<b>59 709 666</b>

- porovnání jednotlivých kol

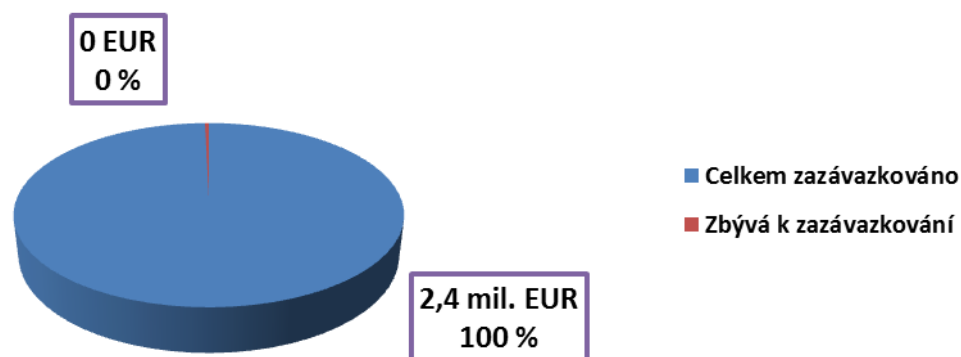
	<b>2. kolo</b>	<b>5. kolo</b>	<b>8. kolo</b>
Počet zaregistrovaných projektů (ks)	62	63	56
Částka za zaregistrované projekty (Kč)	42 495 089	36 994 050	36 110 164
Počet schválených projektů (ks)	43	19	37
Částka za schválené projekty (Kč)	32 150 611	7 268 786	25 168 933
<b>Úspěšnost žadatelů</b>	<b>69 %</b>	<b>30 %</b>	<b>66 %</b>
Podané žádosti o proplacení (ks)	43	19	37
Částka za podané žádosti o proplacení (Kč)	31 829 173	7 242 147	24 789 598
Proplacené projekty (ks)	43	19	37
Proplaceno (Kč)	28 766 114	6 807 487	24 136 066



- porovnání závazkovaných a vyplacených částek k celkovému rozpočtu za období 2007 – 2013 (v EUR)

Celkový rozpočet na opatření	Celkem závazkováno	Celkem vyplaceno	Zbývá k závazkování	Zbývá k vyplacení
2 353 703	2 353 703	2 353 703	0	0

Pozn.: Částka za celkový rozpočet na opatření vychází z návrhu v rámci 11. modifikace PRV, aktuálně schválená částka rozpočtu činí 2 366 164 EUR.



### III.4.1 Získávání dovedností, animace a provádění

- **1 kolo** příjmu žádostí (18. kolo), stav opatření k 30. 4. 2015

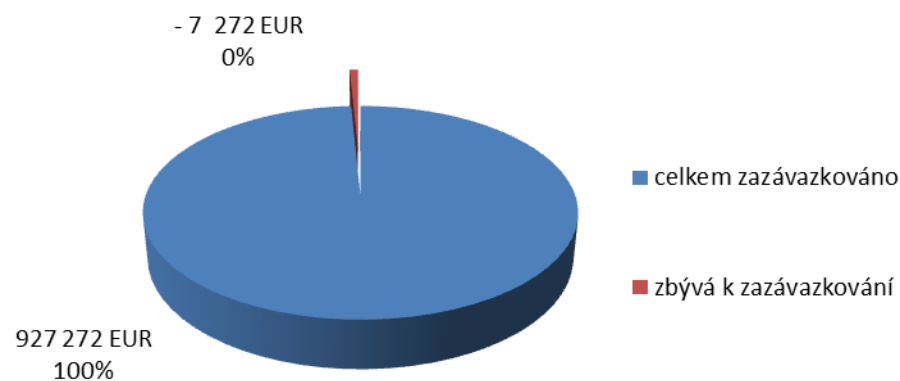
	<b>Celkem</b>
Zaregistrované projekty (ks)	<b>60</b>
Částka za zaregistrované projekty (Kč)	<b>28 800 191</b>
Schválené projekty (ks)	<b>57</b>
Částka za schválené projekty (Kč)	<b>27 346 191</b>
Podané žádosti o proplacení (ks) <sup>1</sup>	<b>82</b>
Částka za podané žádosti o proplacení (Kč)	<b>26 743 762</b>
Proplacené projekty (ks)	<b>50</b>
Proplaceno (Kč)	<b>21 746 281</b>

- porovnání závazkovaných a proplacených částek k celkovému rozpočtu za období 2007 – 2013 (v EUR)

<b>Celkový rozpočet na opatření</b>	<b>Celkem závazkováno</b>	<b>Celkem proplaceno</b>	<b>Zbývá k závazkování</b>	<b>Zbývá k proplacení</b>
<b>920 000<sup>(2)</sup></b>	<b>927 272</b>	<b>789 161</b>	<b>- 7 272</b>	<b>130 839</b>

Pozn.: (1) pro dosud neproplacené závazky byl použit kurz (predikovaný Min. financí na rok 2015) 27,40 CZK/EUR

(2) jedná se o částku navrhovanou v rámci 11. modifikace PRV, aktuálně schválená částka rozpočtu je 1 152 859 EUR



<sup>1</sup> Včetně průběžných žádostí o proplacení.

## INFORMACE O AKTUÁLNÍM STAVU IMPLEMENTACE OSY IV PROGRAMU ROZVOJE VENKOVA ČR NA OBDOBÍ 2007 - 2013

### IV. 1.1 Místní akční skupina a IV.1.2 Realizace místní rozvojové strategie

- Místní akční skupiny vybrané k podpoře z PRV získávají každý rok alokaci na realizaci svého strategického plánu Leader. Minimálně 80 % z alokace musí využít na realizaci projektů v opatření IV.1.2, maximálně 20 % z alokace mohou využít na své režijní výdaje (opatření IV.1.1).
- porovnání závazkovaných a proplacených částek k celkovému rozpočtu za období 2007 – 2013 (v EUR)

Celkový rozpočet na opatření	Celkem zazávazkováno	Celkem proplaceno	Zbývá k zazávazkování	Zbývá k proplacení
182 644 501 <sup>(2)</sup>	180 016 935	171 661 948	2 627 566	10 982 553

Pozn.: (1) pro dosud neproplacené závazky byl použit kurz (predikovaný Min. financí na rok 2015) 27,40 CZK/EUR

(2) jedná se o částku navrhovanou v rámci 11. modifikace PRV, aktuálně schválená částka rozpočtu je 188 228 432 EUR



## IV. 1.1 Místní akční skupina

- místní akční skupiny realizují svůj strategický plán Leader od roku 2008
- stav k 30. 4. 2015

REŽIJNÍ VÝDAJE MAS	2008	2009	2010	2011	2012	2013	2014	2015	Celkem
Podané žádosti o proplacení (ks)	48	205	337	335	334	333	300	109	<b>2 001</b>
Částka za podané žádosti o proplacení (Kč)	26 226 655	99 208 286	152 065 472	150 384 248	144 138 136	132 412 388	82 426 254	43 267 295	<b>830 128 734</b>
Proplacené žádosti o proplacení (ks)	15	174	353	359	353	315	276	83	<b>1 928</b>
Proplaceno (Kč)	8 413 280	87 453 473	156 872 336	158 819 739	152 622 938	123 565 382	78 843 295	23 152 215	<b>789 742 658</b>

## IV.1.2 Realizace místní rozvojové strategie

- dosud proběhlo **16 kol** příjmu žádostí (5., 6., 7., 8., 9., 10., 11., 12., 13., 14., 15., 16., 17., 18., 19. a 20. kolo)
- stav opatření k 30. 4. 2015

PROJEKTY KONEČNÝCH ŽADATELŮ Z ÚZEMÍ MAS	
Zaregistrované projekty (ks)	11 809
Částka za zaregistrované projekty (Kč)	5 075 933 426
Schválené projekty (ks)	9 676
Částka za schválené projekty (Kč)	3 905 995 076
Podané žádosti o proplacení (ks) <sup>2</sup>	9 429
Částka za podané žádosti o proplacení (Kč)	3 733 498 877
Proplacené projekty (ks)	9 141
Proplaceno (Kč)	3 628 468 216

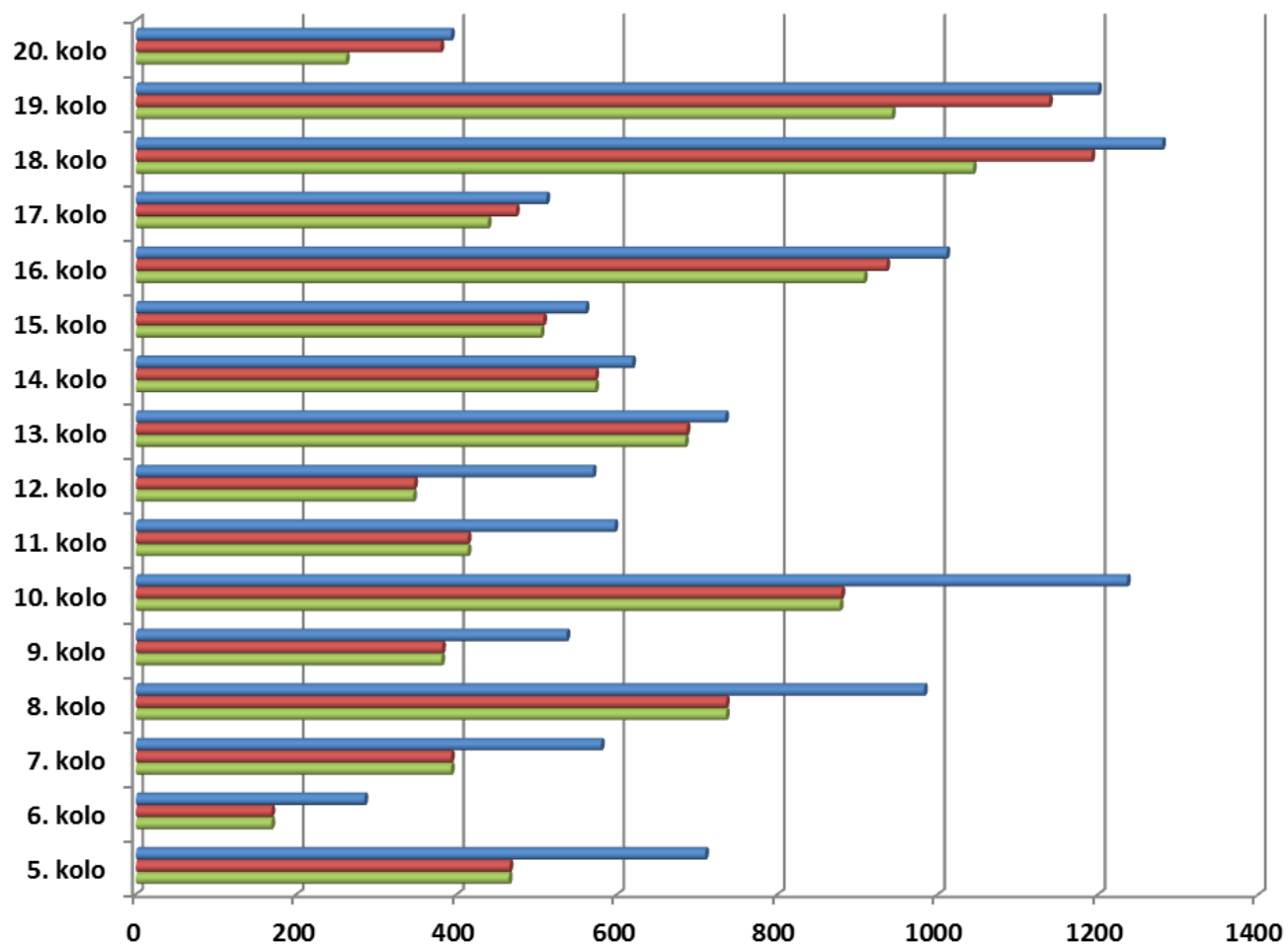
- porovnání jednotlivých kol

	5. kolo	6. kolo	7. kolo	8. kolo	9. kolo	10. kolo	11. kolo	12. kolo
Počet zaregistrovaných projektů (ks)	710	285	580	983	537	1 236	597	570
Částka za zaregistrované projekty (Kč)	362 063 162	161 971 366	323 265 202	525 412 907	302 081 571	668 989 189	280 782 385	273 617 630
Počet schválených projektů (ks)	466	169	393	736	382	880	414	347
Částka za schválené projekty (Kč)	236 547 932	87 321 029	215 292 595	381 805 214	208 714 970	436 525 738	172 845 749	159 144 588
<b>Úspěšnost žadatelů (%)</b>	<b>66 %</b>	<b>59 %</b>	<b>68 %</b>	<b>75 %</b>	<b>71 %</b>	<b>71 %</b>	<b>69 %</b>	<b>61 %</b>
Podané žádosti o proplacení (ks) <sup>2</sup>	469	170	394	749	384	882	415	349
Částka za podané žádosti o proplacení (Kč)	232 568 973	86 737 304	214 486 007	379 990 049	206 229 475	429 210 257	170 713 615	156 553 227
Proplacené projekty (ks)	465	169	393	736	381	878	414	346
Proplaceno (Kč)	230 154 298	86 552 487	213 580 513	378 965 567	204 363 647	427 453 697	170 249 643	156 170 434

	13. kolo	14. kolo	15. kolo	16. kolo	17. kolo	18. kolo	19. kolo	20. kolo
Počet zaregistrovaných projektů (ks)	735	619	561	1011	512	1 280	1 200	393
Částka za zaregistrované projekty (Kč)	312 806 572	242 767 864	209 039 725	375 945 273	178 371 222	426 280 481	359 568 512	72 970 365
Počet schválených projektů (ks)	687	573	508	936	474	1 192	1 139	380
Částka za schválené projekty (Kč)	286 590 510	221 808 489	190 890 634	344 700 852	163 645 895	394 649 899	334 500 564	71 010 418
<b>Úspěšnost žadatelů (%)</b>	<b>93 %</b>	<b>93 %</b>	<b>91 %</b>	<b>93 %</b>	<b>93 %</b>	<b>93 %</b>	<b>95 %</b>	<b>97 %</b>
Podané žádosti o proplacení (ks)	687	573	508	936	472	1 089	1 029	323
Částka za podané žádosti o proplacení (Kč)	280 877 555	215 426 621	187 124 680	335 698 656	157 689 869	338 427 024	287 882 106	53 883 459
Proplacené projekty (ks)	685	573	505	908	439	1 044	943	262
Proplaceno (Kč)	278 442 713	214 243 455	185 534 368	321 079 906	141 926 244	320 547 822	258 476 538	40 726 884

*Od 13. kola příjmu žádostí předkládají MAS na SZIF k registraci pouze doporučené Žádosti o dotaci.*

<sup>2</sup> Včetně průběžných žádostí o proplacení.



## IV.2.1 Realizace projektů spolupráce

- záměry
  - a) realizace projektů národní spolupráce
  - b) realizace projektů mezinárodní spolupráce
- dosud proběhlo **9 kol** příjmu žádostí (5., 7., 8., 10., 13., 15., 17., 19. a 22. kolo)
- stav opatření k 30. 4. 2015

	IV.2.1 a)	IV.2.1 b)	Celkem
Zaregistrované projekty (ks)	293	69	<b>362</b>
Částka za zaregistrované projekty (Kč)	839 027 696	140 497 646	<b>979 525 342</b>
Schválené projekty (ks)	162	40	<b>202</b>
Částka za schválené projekty (Kč)	451 898 989	73 171 994	<b>525 070 983</b>
Podané žádosti o proplacení (ks)	341	61	<b>402</b>
Částka za podané žádosti o proplacení (Kč)	329 582 755	58 431 153	<b>388 013 908</b>
Proplacené žádosti o proplacení (ks)	279	44	<b>323</b>
Proplacené projekty (ks)	103	25	<b>128</b>
Proplaceno (Kč)	287 315 826	44 154 666	<b>331 470 492</b>



- porovnání jednotlivých kol

	5. kolo	7. kolo	8. kolo	10. kolo	13. kolo	15. kolo	17. kolo	19. kolo	22. kolo
Počet zaregistrovaných projektů (ks)	18	17	29	72	50	41	51	60	24
Částka za zaregistrované projekty (Kč)	59 571 050	61 166 368	90 907 440	268 464 996	96 588 727	82 771 770	106 884 087	129 682 924	83 487 980
Počet schválených projektů (ks)	11	17	24	14	30	28	25	29	24
Částka za schválené projekty (Kč)	35 893 050	61 166 368	72 144 152	46 627 439	58 819 370	58 323 756	50 042 268	58 566 600	83 487 980
<b>Úspěšnost žadatelů (%)</b>	<b>61 %</b>	<b>100 %</b>	<b>83 %</b>	<b>19 %</b>	<b>60 %</b>	<b>68 %</b>	<b>49 %</b>	<b>48 %</b>	<b>100%</b>
Podané žádosti o proplacení (ks)	30	42	60	35	78	73	45	39	0
Částka za podané žádosti o proplacení (Kč)	35 881 618	61 114 631	71 729 600	46 109 730	57 522 246	55 054 214	30 940 569	29 661 300	0
Proplacené žádosti o proplacení (ks)	30	42	60	35	70	49	28	9	0
Proplacené projekty (ks)	11	17	24	14	28	20	10	4	0
Proplaceno (Kč)	35 320 763	58 912 094	70 921 676	46 016 012	53 146 876	38 943 388	19 568 315	8 641 368	0

- porovnání závazkovaných a proplacených částek k celkovému rozpočtu za období 2007 – 2013 (v EUR)

Celkový rozpočet na opatření	Celkem zazávazkováno	Celkem proplaceno	Zbývá k zazávazkování	Zbývá k proplacení
<b>19 756 752<sup>(2)</sup></b>	<b>19 651 441</b>	<b>12 906 236</b>	<b>105 311</b>	<b>6 850 516</b>

Pozn.: (1) pro dosud neproplacené závazky byl použit kurz (predikovaný Min. financí na rok 2015) 27,40 CZK/EUR

(2) jedná se o částku navrhovanou v rámci 11. modifikace PRV, aktuálně schválená částka rozpočtu je 17 596 915 EUR

